

SAMPO OYJ STOCK TRACK. FUTURE (1SMP) - EUX/202408

29.05.2024 18:58:12

Kurs
40,6263 EUR

Differenz  -0,60% (-0,25)

Stammdaten

Symbol	1SMPQ24
Börse	Eurex
Währung	EUR
Wertpapierkategorie	Future
Basiswert	SAMPO PLC 'A'
Fälligkeit	08-2024
Kontraktgröße	100

Marktdaten

Geld (Volumen)	- EUR (-)
Brief (Volumen)	- EUR (-)
Eröffnung	40,6263 EUR
Hoch	40,6263 EUR
Tief	40,6263 EUR
Schluss Vortag	40,8718 EUR
Basiswert	SAMPO PLC 'A'
Kurs Basiswerts (Datum)	40,29 (29.05.24)
Schlusskurs (Datum)	40,63 (29.05.24)
Open Interest	0

Performance und Risiko

	6M	1J	3J
Perf (%)	-0,08%	-	-
Perf (abs.)	-0,03	-	-
Beta	-	-	-
Volatilität	15,97	-	-

Futures und Optionen

Zugehörige Futures	-
Zugehörige Optionen	-

5J









Die Wertentwicklung der Vergangenheit lässt keine verlässlichen Rückschlüsse auf die zukünftige Entwicklung eines Finanzinstruments zu.
Quelle: FactSet

Kursdaten

Ø Kurs 5 Tage Ø Volumen 5 Tage (Stk.)	40,8976 EUR (0)
Ø Kurs 30 Tage Ø Volumen 30 Tage (Stk.)	40,0440 EUR (0)
Ø Kurs 100 Tage Ø Volumen 100 Tage (Stk.)	40,6221 EUR (0)
Ø Kurs 250 Tage Ø Volumen 250 Tage	- EUR (-)
Hoch seit 1.1. Datum	42,6069 EUR (16.02.2024)
Tief seit 1.1. Datum	38,0210 EUR (03.05.2024)
52 Wochen Hoch Datum	- EUR (-)
52 Wochen Tief Datum	- EUR (-)

Aktuellstes Research

Branchen		Märkte	
Datum		Überschrift	Download
29.05.2024		Global Equity Ratings	
29.05.2024		Aktienempfehlungen Global	
29.05.2024		Aktienempfehlungen Österreich	
24.05.2024		Equity Weekly	
17.05.2024		Equity Weekly	