

KONE OYJ FUTURE (KC4L) - EUX/202408

30.04.2024 18:39:30

Kurs
46,3272 EUR

Differenz  -1,05% (-0,49)

Stammdaten

Symbol	KC4LQ24
Börse	Eurex
Währung	EUR
Wertpapierkategorie	Future
Basiswert	KONE OYJ
Fälligkeit	08-2024
Kontraktgröße	100

Marktdaten

Geld (Volumen)	- EUR (-)
Brief (Volumen)	- EUR (-)
Eröffnung	46,3272 EUR
Hoch	46,3272 EUR
Tief	46,3272 EUR
Schluss Vortag	46,8191 EUR
Basiswert	KONE OYJ
Kurs Basiswerts (Datum)	45,80 (30.04.24)
Schlusskurs (Datum)	46,33 (30.04.24)
Open Interest	0

Performance und Risiko

	6M	1J	3J
Perf (%)	+16,03%	-	-
Perf (abs.)	+6,40	-	-
Beta	-	-	-
Volatilität	22,38	-	-

Futures und Optionen

Zugehörige Futures	-
Zugehörige Optionen	-












5J

Die Wertentwicklung der Vergangenheit lässt keine verlässlichen Rückschlüsse auf die zukünftige Entwicklung eines Finanzinstruments zu.
Quelle: FactSet

Kursdaten

Ø Kurs 5 Tage Ø Volumen 5 Tage (Stk.)	45,7552 EUR (0)
Ø Kurs 30 Tage Ø Volumen 30 Tage (Stk.)	44,2562 EUR (0)
Ø Kurs 100 Tage Ø Volumen 100 Tage (Stk.)	44,1616 EUR (0)
Ø Kurs 250 Tage Ø Volumen 250 Tage	- EUR (-)
Hoch seit 1.1. Datum	46,8191 EUR (29.04.2024)
Tief seit 1.1. Datum	42,0410 EUR (17.01.2024)
52 Wochen Hoch Datum	- EUR (-)
52 Wochen Tief Datum	- EUR (-)

Aktuellstes Research

Basiswert	Branchen	Märkte		
Datum			Überschrift	Download
27.10.2023			Global Equity Ratings	
27.10.2023			Aktienempfehlungen Global	
29.09.2023			Global Equity Ratings	
29.09.2023			Aktienempfehlungen Global	
08.09.2023			Global Equity Ratings	