

VARTA AG FUTURE (VARF) - EUX/202408

26.07.2024 18:36:03

Kurs
1,5328 EUR

Differenz  **-2,66% (-0,04)**

Stammdaten

Symbol	VARFQ24
Börse	Eurex
Währung	EUR
Wertpapierkategorie	Future
Basiswert	VARTA AG
Fälligkeit	08-2024
Kontraktgröße	100

Marktdaten

Geld (Volumen)	- EUR (-)
Brief (Volumen)	- EUR (-)
Eröffnung	1,5328 EUR
Hoch	1,5328 EUR
Tief	1,5328 EUR
Schluss Vortag	1,5747 EUR
Basiswert	VARTA AG
Kurs Basiswerts (Datum)	2,108 (26.07.24)
Schlusskurs (Datum)	1,53 (26.07.24)
Open Interest	0

Performance und Risiko

	6M	1J	3J
Perf (%)	-91,40%	-92,10%	-
Perf (abs.)	-16,30	-17,86	-
Beta	-	-	-
Volatilität	271,82	194,66	-

Futures und Optionen

Zugehörige Futures	-
Zugehörige Optionen	-

5J












Die Wertentwicklung der Vergangenheit lässt keine verlässlichen Rückschlüsse auf die zukünftige Entwicklung eines Finanzinstruments zu.
Quelle: FactSet

Kursdaten

Ø Kurs 5 Tage Ø Volumen 5 Tage (Stk.)	1,3572 EUR (0)
Ø Kurs 30 Tage Ø Volumen 30 Tage (Stk.)	6,5374 EUR (0)
Ø Kurs 100 Tage Ø Volumen 100 Tage (Stk.)	9,1085 EUR (0)
Ø Kurs 250 Tage Ø Volumen 250 Tage	14,9280 EUR (0)
Hoch seit 1.1. Datum	20,0228 EUR (02.01.2024)
Tief seit 1.1. Datum	0,9678 EUR (24.07.2024)
52 Wochen Hoch Datum	23,3891 EUR (15.11.2023)
52 Wochen Tief Datum	0,9678 EUR (24.07.2024)

Aktuellstes Research

Branchen		Märkte	
Datum		Überschrift	Download
26.07.2024		Equity Weekly	
24.07.2024		Global Equity Ratings	
24.07.2024		Aktienempfehlungen Global	
15.07.2024		Aktienempfehlungen Global	
12.07.2024		Global Equity Ratings	