

TOTAL ENERG.SE STOCK TRACKING FUTURE (1TOT) - EUX/202408

17.05.2024 19:03:27

Kurs
67,6996 EURDifferenz  0,73% (0,49)

Stammdaten

Symbol	1TOTQ24
Börse	Eurex
Währung	EUR
Wertpapierkategorie	Future
Basiswert	TOTALENERGIES SE
Fälligkeit	08-2024
Kontraktgröße	100

Marktdaten

Geld (Volumen)	- EUR (-)
Brief (Volumen)	- EUR (-)
Eröffnung	67,6996 EUR
Hoch	67,6996 EUR
Tief	67,6996 EUR
Schluss Vortag	67,2106 EUR
Basiswert	TOTALENERGIES SE
Kurs Basiswerts (Datum)	67,73 (20.05.24)
Schlusskurs (Datum)	67,70 (17.05.24)
Open Interest	0

Performance und Risiko

	6M	1J	3J
Perf (%)	+5,77%	-	-
Perf (abs.)	+3,69	-	-
Beta	-	-	-
Volatilität	17,88	-	-

Futures und Optionen

Zugehörige Futures	-
Zugehörige Optionen	-

5J












Die Wertentwicklung der Vergangenheit lässt keine verlässlichen Rückschlüsse auf die zukünftige Entwicklung eines Finanzinstruments zu.

Quelle: FactSet

Kursdaten

Ø Kurs 5 Tage Ø Volumen 5 Tage (Stk.)	68,3592 EUR (0)
Ø Kurs 30 Tage Ø Volumen 30 Tage (Stk.)	68,7314 EUR (0)
Ø Kurs 100 Tage Ø Volumen 100 Tage (Stk.)	64,0893 EUR (0)
Ø Kurs 250 Tage Ø Volumen 250 Tage	- EUR (-)
Hoch seit 1.1. Datum	70,4160 EUR (26.04.2024)
Tief seit 1.1. Datum	59,2482 EUR (22.01.2024)
52 Wochen Hoch Datum	- EUR (-)
52 Wochen Tief Datum	- EUR (-)

Aktuellstes Research

Basiswert	Branchen	Märkte		
Datum			Überschrift	Download
26.04.2024			Global Equity Ratings	
26.04.2024			Aktienempfehlungen Global	
03.04.2024			Global Equity Ratings	
03.04.2024			Aktienempfehlungen Global	
13.03.2024			Global Equity Ratings	