

SIKA AG FUTURE (SIKH) - EUX/202408

25.06.2024 19:05:43

Kurs
257,5681 CHFDifferenz  -0,04% (-0,11)

Stammdaten

Symbol	SIKHQ24
Börse	Eurex
Währung	CHF
Wertpapierkategorie	Future
Basiswert	SIKA AG
Fälligkeit	08-2024
Kontraktgröße	100

Marktdaten

Geld (Volumen)	- CHF (-)
Brief (Volumen)	- CHF (-)
Eröffnung	257,5681 CHF
Hoch	257,5681 CHF
Tief	257,5681 CHF
Schluss Vortag	257,6766 CHF
Basiswert	SIKA AG
Kurs Basiswerts (Datum)	257,10 (25.06.24)
Schlusskurs (Datum)	257,57 (25.06.24)
Open Interest	0

Performance und Risiko

	6M	1J	3J
Perf (%)	-5,34%	-	-
Perf (abs.)	-14,54	-	-
Beta	-	-	-
Volatilität	21,17	-	-

Futures und Optionen

Zugehörige Futures	-
Zugehörige Optionen	-

5J












Die Wertentwicklung der Vergangenheit lässt keine verlässlichen Rückschlüsse auf die zukünftige Entwicklung eines Finanzinstruments zu.

Quelle: FactSet

Kursdaten

Ø Kurs 5 Tage Ø Volumen 5 Tage (Stk.)	257,6902 CHF (0)
Ø Kurs 30 Tage Ø Volumen 30 Tage (Stk.)	272,4428 CHF (0)
Ø Kurs 100 Tage Ø Volumen 100 Tage (Stk.)	263,6323 CHF (0)
Ø Kurs 250 Tage Ø Volumen 250 Tage	- CHF (-)
Hoch seit 1.1. Datum	285,7067 CHF (27.05.2024)
Tief seit 1.1. Datum	231,2444 CHF (22.01.2024)
52 Wochen Hoch Datum	- CHF (-)
52 Wochen Tief Datum	- CHF (-)

Aktuellstes Research

Basiswert	Branchen	Märkte		
Datum			Überschrift	Download
19.12.2022			Global Equity Ratings	
19.12.2022			Aktienempfehlungen Global	
28.11.2022			Global Equity Ratings	
28.11.2022			Aktienempfehlungen Global	
18.11.2022			Global Equity Ratings	