

ESSILORLUX. SA STOCK TRACKING FUTURE (1EFX) - EUX/202408

17.07.2024 18:46:58

Kurs
190,4795 EUR

Differenz  **-4,46%** (-8,90)

Stammdaten

Symbol 1EFXQ24
 Börse Eurex
 Währung EUR
 Wertpapierkategorie Future
 Basiswert ESSILORLUXOTTICA
 Fälligkeit 08-2024
 Kontraktgröße 100

Marktdaten

Geld (Volumen) - EUR (-)
 Brief (Volumen) - EUR (-)
 Eröffnung 190,4795 EUR
 Hoch 190,4795 EUR
 Tief 190,4795 EUR
 Schluss Vortag 199,3809 EUR
 Basiswert ESSILORLUXOTTICA
 Kurs Basiswerts (Datum) 189,85 (17.07.24)
 Schlusskurs (Datum) 190,48 (17.07.24)
 Open Interest 0

Performance und Risiko

	6M	1J	3J
Perf (%)	+5,92%	-	-
Perf (abs.)	+10,64	-	-
Beta	-	-	-
Volatilität	17,54	-	-

Futures und Optionen

Zugehörige Futures -
 Zugehörige Optionen -







Die Wertentwicklung der Vergangenheit lässt keine verlässlichen Rückschlüsse auf die zukünftige Entwicklung eines Finanzinstruments zu.
 Quelle: FactSet

Kursdaten

Ø Kurs 5 Tage | Ø Volumen 5 Tage (Stk.) 199,0299 EUR (0)
 Ø Kurs 30 Tage | Ø Volumen 30 Tage (Stk.) 204,5792 EUR (0)
 Ø Kurs 100 Tage | Ø Volumen 100 Tage (Stk.) 206,9385 EUR (0)
 Ø Kurs 250 Tage | Ø Volumen 250 Tage 192,1847 EUR (0)
 Hoch seit 1.1. | Datum 214,5933 EUR (27.03.2024)
 Tief seit 1.1. | Datum 179,8367 EUR (17.01.2024)
 52 Wochen Hoch | Datum - EUR (-)
 52 Wochen Tief | Datum - EUR (-)

Aktuellstes Research

Branchen		Märkte	
Datum		Überschrift	Download
15.07.2024		Aktienempfehlungen Global	
12.07.2024		Global Equity Ratings	
09.07.2024		Aktienempfehlungen Österreich	
24.06.2024		Aktienempfehlungen Österreich	
21.06.2024		Global Equity Ratings	