

KERING S.A. FUTURE (PPXH) - EUX/202408

16.07.2024 18:50:51

Kurs
312,4169 EURDifferenz  -3,11% (-10,02)

Stammdaten

Symbol	PPXHQ24
Börse	Eurex
Währung	EUR
Wertpapierkategorie	Future
Basiswert	KERING S.A.
Fälligkeit	08-2024
Kontraktgröße	100

Marktdaten

Geld (Volumen)	- EUR (-)
Brief (Volumen)	- EUR (-)
Eröffnung	312,4169 EUR
Hoch	312,4169 EUR
Tief	312,4169 EUR
Schluss Vortag	322,4366 EUR
Basiswert	KERING S.A.
Kurs Basiswerts (Datum)	311,35 (16.07.24)
Schlusskurs (Datum)	312,42 (16.07.24)
Open Interest	0

Performance und Risiko

	6M	1J	3J
Perf (%)	-11,15%	-	-
Perf (abs.)	-40,45	-	-
Beta	-	-	-
Volatilität	34,13	-	-

Futures und Optionen

Zugehörige Futures	-
Zugehörige Optionen	-

5J












Die Wertentwicklung der Vergangenheit lässt keine verlässlichen Rückschlüsse auf die zukünftige Entwicklung eines Finanzinstruments zu.
Quelle: FactSet

Kursdaten

Ø Kurs 5 Tage Ø Volumen 5 Tage (Stk.)	329,0301 EUR (0)
Ø Kurs 30 Tage Ø Volumen 30 Tage (Stk.)	326,1691 EUR (0)
Ø Kurs 100 Tage Ø Volumen 100 Tage (Stk.)	352,5110 EUR (0)
Ø Kurs 250 Tage Ø Volumen 250 Tage	- EUR (-)
Hoch seit 1.1. Datum	434,1073 EUR (22.02.2024)
Tief seit 1.1. Datum	304,6338 EUR (14.06.2024)
52 Wochen Hoch Datum	- EUR (-)
52 Wochen Tief Datum	- EUR (-)

Aktuellstes Research

Basiswert	Branchen	Märkte		
Datum			Überschrift	Download
14.02.2024			Global Equity Ratings	
14.02.2024			Aktienempfehlungen Global	
23.01.2024			Global Equity Ratings	
23.01.2024			Aktienempfehlungen Global	
21.12.2023			Global Equity Ratings	