

METRO AG FUTURE (B4BG) - EUX/202408

29.07.2024 18:35:07

Kurs
4,2281 EUR

Differenz  -2,13% (-0,09)

Stammdaten

Symbol	B4BGQ24
Börse	Eurex
Währung	EUR
Wertpapierkategorie	Future
Basiswert	METRO AG
Fälligkeit	08-2024
Kontraktgröße	100

Marktdaten

Geld (Volumen)	- EUR (-)
Brief (Volumen)	- EUR (-)
Eröffnung	4,2281 EUR
Hoch	4,2281 EUR
Tief	4,2281 EUR
Schluss Vortag	4,32 EUR
Basiswert	METRO AG
Kurs Basiswerts (Datum)	4,22 (29.07.24)
Schlusskurs (Datum)	4,23 (29.07.24)
Open Interest	0

Performance und Risiko

	6M	1J	3J
Perf (%)	-30,27%	-49,17%	-
Perf (abs.)	-1,84	-4,09	-
Beta	-	-	-
Volatilität	28,75	29,19	-

Futures und Optionen

Zugehörige Futures	-
Zugehörige Optionen	-

5J












Die Wertentwicklung der Vergangenheit lässt keine verlässlichen Rückschlüsse auf die zukünftige Entwicklung eines Finanzinstruments zu.
Quelle: FactSet

Kursdaten

Ø Kurs 5 Tage Ø Volumen 5 Tage (Stk.)	4,2631 EUR (0)
Ø Kurs 30 Tage Ø Volumen 30 Tage (Stk.)	4,3257 EUR (0)
Ø Kurs 100 Tage Ø Volumen 100 Tage (Stk.)	4,8081 EUR (0)
Ø Kurs 250 Tage Ø Volumen 250 Tage	5,7072 EUR (0)
Hoch seit 1.1. Datum	6,0632 EUR (29.01.2024)
Tief seit 1.1. Datum	4,1610 EUR (23.07.2024)
52 Wochen Hoch Datum	8,1787 EUR (31.07.2023)
52 Wochen Tief Datum	4,1610 EUR (23.07.2024)

Aktuellstes Research

Branchen		Märkte	
Datum		Überschrift	Download
24.07.2024		Global Equity Ratings	
24.07.2024		Aktienempfehlungen Global	
15.07.2024		Aktienempfehlungen Global	
12.07.2024		Global Equity Ratings	
21.06.2024		Equity Weekly	