

# FACEBOOK INC FUTURE (FBUF) - EUX/202408

03.05.2024 18:32:50

Kurs  
**457,246** USD

Differenz  2,73% (12,13)

### Stammdaten

Symbol	FBUFQ24
Börse	Eurex
Währung	USD
Wertpapierkategorie	Future
Basiswert	META PLATFORMS INC. CLASS A
Fälligkeit	08-2024
Kontraktgröße	100

### Marktdaten

Geld (Volumen)	- USD (-)
Brief (Volumen)	- USD (-)
Eröffnung	457,246 USD
Hoch	457,246 USD
Tief	457,246 USD
Schluss Vortag	445,1115 USD
Basiswert	META PLATFORMS INC. CLASS A
Kurs Basiswerts (Datum)	451,96 (03.05.24)
Schlusskurs (Datum)	457,25 (03.05.24)
Open Interest	0

### Performance und Risiko

	6M	1J	3J
Perf (%)	+39,68%	-	-
Perf (abs.)	+129,89	-	-
Beta	-	-	-
Volatilität	42,91	-	-

### Futures und Optionen

Zugehörige Futures	-
Zugehörige Optionen	-

5J












Die Wertentwicklung der Vergangenheit lässt keine verlässlichen Rückschlüsse auf die zukünftige Entwicklung eines Finanzinstruments zu.  
Quelle: FactSet

### Kursdaten

Ø Kurs 5 Tage   Ø Volumen 5 Tage (Stk.)	445,853 USD (0)
Ø Kurs 30 Tage   Ø Volumen 30 Tage (Stk.)	499,710 USD (0)
Ø Kurs 100 Tage   Ø Volumen 100 Tage (Stk.)	452,161 USD (0)
Ø Kurs 250 Tage   Ø Volumen 250 Tage	- USD (-)
Hoch seit 1.1.   Datum	537,558 USD (05.04.2024)
Tief seit 1.1.   Datum	356,868 USD (02.01.2024)
52 Wochen Hoch   Datum	- USD (-)
52 Wochen Tief   Datum	- USD (-)

### Aktuellstes Research

Basiswert	Branchen	Märkte		
Datum			Überschrift	Download
26.04.2024			Global Equity Ratings	
26.04.2024			Aktienempfehlungen Global	
03.04.2024			Global Equity Ratings	
03.04.2024			Aktienempfehlungen Global	
13.03.2024			Global Equity Ratings	