

# RYANAIR HOLDINGS PLC FUTURE (RY4I) - EUX/202408

15.07.2024 18:41:43

**Kurs**  
**17,1153** EUR

**Differenz**  **-0,41% (-0,07)**

### Stammdaten

Symbol	RY4IQ24
Börse	Eurex
Währung	EUR
Wertpapierkategorie	Future
Basiswert	RYANAIR HOLDINGS
Fälligkeit	08-2024
Kontraktgröße	100

### Marktdaten

Geld (Volumen)	- EUR (-)
Brief (Volumen)	- EUR (-)
Eröffnung	17,1153 EUR
Hoch	17,1153 EUR
Tief	17,1153 EUR
Schluss Vortag	17,1862 EUR
Basiswert	RYANAIR HOLDINGS
Kurs Basiswerts (Datum)	1.372,00 (16.07.24)
Schlusskurs (Datum)	17,12 (15.07.24)
Open Interest	0

### Performance und Risiko

	6M	1J	3J
Perf (%)	-6,97%	-	-
Perf (abs.)	-1,28	-	-
Beta	-	-	-
Volatilität	26,02	-	-

### Futures und Optionen

Zugehörige Futures	-
Zugehörige Optionen	-

5J












Die Wertentwicklung der Vergangenheit lässt keine verlässlichen Rückschlüsse auf die zukünftige Entwicklung eines Finanzinstruments zu.  
Quelle: FactSet

### Kursdaten

Ø Kurs 5 Tage   Ø Volumen 5 Tage (Stk.)	17,2416 EUR (0)
Ø Kurs 30 Tage   Ø Volumen 30 Tage (Stk.)	17,0404 EUR (0)
Ø Kurs 100 Tage   Ø Volumen 100 Tage (Stk.)	19,2303 EUR (0)
Ø Kurs 250 Tage   Ø Volumen 250 Tage	- EUR (-)
Hoch seit 1.1.   Datum	21,9240 EUR (08.04.2024)
Tief seit 1.1.   Datum	16,0395 EUR (02.07.2024)
52 Wochen Hoch   Datum	- EUR (-)
52 Wochen Tief   Datum	- EUR (-)

### Aktuellstes Research

Basiswert	Branchen	Märkte		
Datum			Überschrift	Download
15.07.2024			Aktienempfehlungen Global	
12.07.2024			Global Equity Ratings	
21.06.2024			Global Equity Ratings	
21.06.2024			Aktienempfehlungen Global	
14.06.2024			Global Equity Ratings	