

SIEMENS AG FUTURE (SIEH) - EUX/202408

29.07.2024 18:35:41

Kurs
168,163 EURDifferenz  -1,21% (-2,05)

Stammdaten

Symbol	SIEHQ24
Börse	Eurex
Währung	EUR
Wertpapierkategorie	Future
Basiswert	SIEMENS AG
Fälligkeit	08-2024
Kontraktgröße	100

Marktdaten

Geld (Volumen)	- EUR (-)
Brief (Volumen)	- EUR (-)
Eröffnung	168,163 EUR
Hoch	168,163 EUR
Tief	168,163 EUR
Schluss Vortag	170,2144 EUR
Basiswert	SIEMENS AG
Kurs Basiswerts (Datum)	167,84 (29.07.24)
Schlusskurs (Datum)	168,16 (29.07.24)
Open Interest	150

Performance und Risiko

	6M	1J	3J
Perf (%)	+0,70%	+7,05%	-
Perf (abs.)	+1,16	+11,08	-
Beta	-	-	-
Volatilität	24,91	24,59	-

Futures und Optionen

Zugehörige Futures	-
Zugehörige Optionen	-

5J












Die Wertentwicklung der Vergangenheit lässt keine verlässlichen Rückschlüsse auf die zukünftige Entwicklung eines Finanzinstruments zu.
Quelle: FactSet

Kursdaten

Ø Kurs 5 Tage Ø Volumen 5 Tage (Stk.)	170,713 EUR (0)
Ø Kurs 30 Tage Ø Volumen 30 Tage (Stk.)	174,483 EUR (5)
Ø Kurs 100 Tage Ø Volumen 100 Tage (Stk.)	177,607 EUR (2)
Ø Kurs 250 Tage Ø Volumen 250 Tage	161,485 EUR (1)
Hoch seit 1.1. Datum	190,369 EUR (10.05.2024)
Tief seit 1.1. Datum	158,627 EUR (17.01.2024)
52 Wochen Hoch Datum	190,369 EUR (10.05.2024)
52 Wochen Tief Datum	121,480 EUR (26.10.2023)

Aktuellstes Research

Basiswert	Branchen	Märkte		
Datum			Überschrift	Download
24.07.2024			Global Equity Ratings	
24.07.2024			Aktienempfehlungen Global	
15.07.2024			Aktienempfehlungen Global	
12.07.2024			Global Equity Ratings	
21.06.2024			Global Equity Ratings	