

SIEMENS AG FUTURE (SIEH) - EUX/202408

05.07.2024 19:03:20

Kurs
177,9428 EUR

Differenz  -0,14% (-0,24)

Stammdaten

Symbol	SIEHQ24
Börse	Eurex
Währung	EUR
Wertpapierkategorie	Future
Basiswert	SIEMENS AG
Fälligkeit	08-2024
Kontraktgröße	100

Marktdaten

Geld (Volumen)	- EUR (-)
Brief (Volumen)	- EUR (-)
Eröffnung	177,9428 EUR
Hoch	177,9428 EUR
Tief	177,9428 EUR
Schluss Vortag	178,1835 EUR
Basiswert	SIEMENS AG
Kurs Basiswerts (Datum)	177,12 (05.07.24)
Schlusskurs (Datum)	177,94 (05.07.24)
Open Interest	150

Performance und Risiko

	6M	1J	3J
Perf (%)	+10,95%	-	-
Perf (abs.)	+17,56	-	-
Beta	-	-	-
Volatilität	23,62	-	-

Futures und Optionen

Zugehörige Futures	-
Zugehörige Optionen	-

5J












Die Wertentwicklung der Vergangenheit lässt keine verlässlichen Rückschlüsse auf die zukünftige Entwicklung eines Finanzinstruments zu.
Quelle: FactSet

Kursdaten

Ø Kurs 5 Tage Ø Volumen 5 Tage (Stk.)	177,4957 EUR (30)
Ø Kurs 30 Tage Ø Volumen 30 Tage (Stk.)	174,8607 EUR (5)
Ø Kurs 100 Tage Ø Volumen 100 Tage (Stk.)	177,9960 EUR (2)
Ø Kurs 250 Tage Ø Volumen 250 Tage	- EUR (-)
Hoch seit 1.1. Datum	190,3692 EUR (10.05.2024)
Tief seit 1.1. Datum	158,6273 EUR (17.01.2024)
52 Wochen Hoch Datum	- EUR (-)
52 Wochen Tief Datum	- EUR (-)

Aktuellstes Research

Basiswert	Branchen	Märkte		
Datum			Überschrift	Download
21.06.2024			Global Equity Ratings	
21.06.2024			Aktienempfehlungen Global	
14.06.2024			Global Equity Ratings	
14.06.2024			Aktienempfehlungen Global	
29.05.2024			Global Equity Ratings	