

# SIEMENS AG FUTURE (SIEH) - EUX/202408

05.07.2024 19:03:20

**Kurs**  
177,9428 EUR

**Differenz**  -0,14% (-0,24)

### Stammdaten

Symbol	SIEHQ24
Börse	Eurex
Währung	EUR
Wertpapierkategorie	Future
Basiswert	SIEMENS AG
Fälligkeit	08-2024
Kontraktgröße	100

### Marktdaten

Geld (Volumen)	- EUR (-)
Brief (Volumen)	- EUR (-)
Eröffnung	177,9428 EUR
Hoch	177,9428 EUR
Tief	177,9428 EUR
Schluss Vortag	178,1835 EUR
Basiswert	SIEMENS AG
Kurs Basiswerts (Datum)	177,12 (05.07.24)
Schlusskurs (Datum)	177,94 (05.07.24)
Open Interest	150

### Performance und Risiko

	6M	1J	3J
Perf (%)	+10,95%	-	-
Perf (abs.)	+17,56	-	-
Beta	-	-	-
Volatilität	23,62	-	-

### Futures und Optionen

Zugehörige Futures	-
Zugehörige Optionen	-

5J











Die Wertentwicklung der Vergangenheit lässt keine verlässlichen Rückschlüsse auf die zukünftige Entwicklung eines Finanzinstruments zu.  
Quelle: FactSet

### Kursdaten

Ø Kurs 5 Tage   Ø Volumen 5 Tage (Stk.)	177,4957 EUR (30)
Ø Kurs 30 Tage   Ø Volumen 30 Tage (Stk.)	174,8607 EUR (5)
Ø Kurs 100 Tage   Ø Volumen 100 Tage (Stk.)	177,9960 EUR (2)
Ø Kurs 250 Tage   Ø Volumen 250 Tage	- EUR (-)
Hoch seit 1.1.   Datum	190,3692 EUR (10.05.2024)
Tief seit 1.1.   Datum	158,6273 EUR (17.01.2024)
52 Wochen Hoch   Datum	- EUR (-)
52 Wochen Tief   Datum	- EUR (-)

### Aktuellstes Research

Basiswert	Branchen	Märkte		
Datum			Überschrift	Download
21.06.2024			Global Equity Ratings	
21.06.2024			Aktienempfehlungen Global	
14.06.2024			Global Equity Ratings	
14.06.2024			Aktienempfehlungen Global	
29.05.2024			Global Equity Ratings	