


# SIEGFRIED HOLDING AG FUTURE (SFZF) - EUX/202408

28.06.2024 18:41:05

**Kurs**  
**934,6021** CHF

Differenz  0,64% (5,98)

**Stammdaten**

Symbol SFZFQ24  
 Börse Eurex  
 Währung CHF  
 Wertpapierkategorie Future  
 Basiswert SIEGFRIED HOLDING AG  
 Fälligkeit 08-2024  
 Kontraktgröße 10

**Marktdaten**

Geld (Volumen) - CHF (-)  
 Brief (Volumen) - CHF (-)  
 Eröffnung 934,6021 CHF  
 Hoch 934,6021 CHF  
 Tief 934,6021 CHF  
 Schluss Vortag 928,624 CHF  
 Basiswert SIEGFRIED HOLDING AG  
 Kurs Basiswerts (Datum) 933,00 (28.06.24)  
 Schlusskurs (Datum) 934,60 (28.06.24)  
 Open Interest 0

**Performance und Risiko**

	6M	1J	3J
Perf (%)	+9,26%	-	-
Perf (abs.)	+79,23	-	-
Beta	-	-	-
Volatilität	23,53	-	-

**Futures und Optionen**

Zugehörige Futures -  
 Zugehörige Optionen -






Die Wertentwicklung der Vergangenheit lässt keine verlässlichen Rückschlüsse auf die zukünftige Entwicklung eines Finanzinstruments zu.  
 Quelle: FactSet

**Kursdaten**

Ø Kurs 5 Tage | Ø Volumen 5 Tage (Stk.) 928,4553 CHF (0)  
 Ø Kurs 30 Tage | Ø Volumen 30 Tage (Stk.) 910,7869 CHF (0)  
 Ø Kurs 100 Tage | Ø Volumen 100 Tage (Stk.) 899,7251 CHF (0)  
 Ø Kurs 250 Tage | Ø Volumen 250 Tage - CHF (-)  
 Hoch seit 1.1. | Datum 947,1412 CHF (07.03.2024)  
 Tief seit 1.1. | Datum 840,5362 CHF (03.01.2024)  
 52 Wochen Hoch | Datum - CHF (-)  
 52 Wochen Tief | Datum - CHF (-)

**Aktuellstes Research**

Branchen		Märkte	
Datum		Überschrift	Download
24.06.2024		Aktienempfehlungen Österreich	
21.06.2024		Global Equity Ratings	
21.06.2024		Aktienempfehlungen Global	
14.06.2024		Equity Weekly	
14.06.2024		Global Equity Ratings	