

UBER TECHNOLOGIES INC. FUTURE (UBRF) - EUX/202408

29.07.2024 18:35:46

Kurs
64,7107 USD

Differenz  -0,94% (-0,62)

Stammdaten

Symbol	UBRFQ24
Börse	Eurex
Währung	USD
Wertpapierkategorie	Future
Basiswert	UBER TECHNOLOGIES INC.
Fälligkeit	08-2024
Kontraktgröße	100

Marktdaten

Geld (Volumen)	- USD (-)
Brief (Volumen)	- USD (-)
Eröffnung	64,7107 USD
Hoch	64,7107 USD
Tief	64,7107 USD
Schluss Vortag	65,3257 USD
Basiswert	UBER TECHNOLOGIES INC.
Kurs Basiswerts (Datum)	64,33 (30.07.24)
Schlusskurs (Datum)	64,71 (29.07.24)
Open Interest	0

Performance und Risiko

	6M	1J	3J
Perf (%)	-5,44%	+27,30%	-
Perf (abs.)	-3,72	+13,88	-
Beta	-	-	-
Volatilität	40,05	37,39	-

Futures und Optionen

Zugehörige Futures	-
Zugehörige Optionen	-

5J












Die Wertentwicklung der Vergangenheit lässt keine verlässlichen Rückschlüsse auf die zukünftige Entwicklung eines Finanzinstruments zu.
Quelle: FactSet

Kursdaten

Ø Kurs 5 Tage Ø Volumen 5 Tage (Stk.)	66,2680 USD (0)
Ø Kurs 30 Tage Ø Volumen 30 Tage (Stk.)	70,2086 USD (0)
Ø Kurs 100 Tage Ø Volumen 100 Tage (Stk.)	71,7712 USD (0)
Ø Kurs 250 Tage Ø Volumen 250 Tage	63,6112 USD (0)
Hoch seit 1.1. Datum	83,0468 USD (04.03.2024)
Tief seit 1.1. Datum	60,0433 USD (05.01.2024)
52 Wochen Hoch Datum	83,0468 USD (04.03.2024)
52 Wochen Tief Datum	42,4594 USD (26.10.2023)

Aktuellstes Research

Basiswert	Branchen	Märkte		
Datum			Überschrift	Download
24.07.2024			Global Equity Ratings	
24.07.2024			Aktienempfehlungen Global	
15.07.2024			Aktienempfehlungen Global	
12.07.2024			Global Equity Ratings	
21.06.2024			Global Equity Ratings	