

# EVONIK INDUSTRIES AG FUTURE (EVKF) - EUX/202408

10.07.2024 18:34:08

**Kurs**  
**19,0275** EUR

**Differenz**  **-1,44% (-0,28)**

### Stammdaten

Symbol	EVKFQ24
Börse	Eurex
Währung	EUR
Wertpapierkategorie	Future
Basiswert	EVONIK INDUSTRIES AG
Fälligkeit	08-2024
Kontraktgröße	100

### Marktdaten

Geld (Volumen)	- EUR (-)
Brief (Volumen)	- EUR (-)
Eröffnung	19,0275 EUR
Hoch	19,0275 EUR
Tief	19,0275 EUR
Schluss Vortag	19,3058 EUR
Basiswert	EVONIK INDUSTRIES AG
Kurs Basiswerts (Datum)	18,965 (11.07.24)
Schlusskurs (Datum)	19,03 (10.07.24)
Open Interest	0

### Performance und Risiko

	6M	1J	3J
Perf (%)	+11,44%	-	-
Perf (abs.)	+1,95	-	-
Beta	-	-	-
Volatilität	18,94	-	-

### Futures und Optionen

Zugehörige Futures	-
Zugehörige Optionen	-

5J











Die Wertentwicklung der Vergangenheit lässt keine verlässlichen Rückschlüsse auf die zukünftige Entwicklung eines Finanzinstruments zu.  
Quelle: FactSet

### Kursdaten

Ø Kurs 5 Tage   Ø Volumen 5 Tage (Stk.)	19,3368 EUR (0)
Ø Kurs 30 Tage   Ø Volumen 30 Tage (Stk.)	19,0856 EUR (0)
Ø Kurs 100 Tage   Ø Volumen 100 Tage (Stk.)	18,3731 EUR (0)
Ø Kurs 250 Tage   Ø Volumen 250 Tage	- EUR (-)
Hoch seit 1.1.   Datum	19,9962 EUR (15.05.2024)
Tief seit 1.1.   Datum	16,2841 EUR (17.01.2024)
52 Wochen Hoch   Datum	- EUR (-)
52 Wochen Tief   Datum	- EUR (-)

### Aktuellstes Research

Branchen		Märkte	
Datum		Überschrift	Download
09.07.2024		Aktienempfehlungen Österreich	
24.06.2024		Aktienempfehlungen Österreich	
21.06.2024		Global Equity Ratings	
21.06.2024		Aktienempfehlungen Global	
14.06.2024		Equity Weekly	