

# ELIA GROUP FUTURE (ELIF) - EUX/202408

16.07.2024 18:50:13

**Kurs**  
**90,8603** EUR

**Differenz**  -0,12% (-0,11)

### Stammdaten

Symbol	ELIFQ24
Börse	Eurex
Währung	EUR
Wertpapierkategorie	Future
Basiswert	ELIA GROUP SA
Fälligkeit	08-2024
Kontraktgröße	100

### Marktdaten

Geld (Volumen)	- EUR (-)
Brief (Volumen)	- EUR (-)
Eröffnung	90,8603 EUR
Hoch	90,8603 EUR
Tief	90,8603 EUR
Schluss Vortag	90,9707 EUR
Basiswert	ELIA GROUP SA
Kurs Basiswerts (Datum)	91,95 (17.07.24)
Schlusskurs (Datum)	90,86 (16.07.24)
Open Interest	0

### Performance und Risiko

	6M	1J	3J
Perf (%)	-20,84%	-	-
Perf (abs.)	-23,92	-	-
Beta	-	-	-
Volatilität	25,78	-	-

### Futures und Optionen

Zugehörige Futures	-
Zugehörige Optionen	-

5J










Die Wertentwicklung der Vergangenheit lässt keine verlässlichen Rückschlüsse auf die zukünftige Entwicklung eines Finanzinstruments zu.  
Quelle: FactSet

### Kursdaten

Ø Kurs 5 Tage   Ø Volumen 5 Tage (Stk.)	92,0469 EUR (0)
Ø Kurs 30 Tage   Ø Volumen 30 Tage (Stk.)	91,5585 EUR (0)
Ø Kurs 100 Tage   Ø Volumen 100 Tage (Stk.)	96,2154 EUR (0)
Ø Kurs 250 Tage   Ø Volumen 250 Tage	- EUR (-)
Hoch seit 1.1.   Datum	118,3287 EUR (12.01.2024)
Tief seit 1.1.   Datum	86,8804 EUR (02.07.2024)
52 Wochen Hoch   Datum	- EUR (-)
52 Wochen Tief   Datum	- EUR (-)

### Aktuellstes Research

Branchen		Märkte	
Datum		Überschrift	Download
15.07.2024		Aktienempfehlungen Global	
12.07.2024		Global Equity Ratings	
09.07.2024		Aktienempfehlungen Österreich	
24.06.2024		Aktienempfehlungen Österreich	
21.06.2024		Global Equity Ratings	