

AMADEUS IT GROUP S.A. FUTURE (AI3F) - EUX/202408

17.07.2024 18:45:13

Kurs
62,4063 EUR

Differenz  **-1,28% (-0,81)**

Stammdaten

Symbol	AI3FQ24
Börse	Eurex
Währung	EUR
Wertpapierkategorie	Future
Basiswert	AMADEUS IT GROUP SA
Fälligkeit	08-2024
Kontraktgröße	100

Marktdaten

Geld (Volumen)	- EUR (-)
Brief (Volumen)	- EUR (-)
Eröffnung	62,4063 EUR
Hoch	62,4063 EUR
Tief	62,4063 EUR
Schluss Vortag	63,2159 EUR
Basiswert	AMADEUS IT GROUP SA
Kurs Basiswerts (Datum)	62,20 (17.07.24)
Schlusskurs (Datum)	62,41 (17.07.24)
Open Interest	0

Performance und Risiko

	6M	1J	3J
Perf (%)	-2,18%	-	-
Perf (abs.)	-1,41	-	-
Beta	-	-	-
Volatilität	23,78	-	-

Futures und Optionen

Zugehörige Futures	-
Zugehörige Optionen	-

5J












Die Wertentwicklung der Vergangenheit lässt keine verlässlichen Rückschlüsse auf die zukünftige Entwicklung eines Finanzinstruments zu.
Quelle: FactSet

Kursdaten

Ø Kurs 5 Tage Ø Volumen 5 Tage (Stk.)	62,9290 EUR (0)
Ø Kurs 30 Tage Ø Volumen 30 Tage (Stk.)	63,9380 EUR (0)
Ø Kurs 100 Tage Ø Volumen 100 Tage (Stk.)	61,2885 EUR (0)
Ø Kurs 250 Tage Ø Volumen 250 Tage	- EUR (-)
Hoch seit 1.1. Datum	68,0472 EUR (05.06.2024)
Tief seit 1.1. Datum	54,7793 EUR (29.02.2024)
52 Wochen Hoch Datum	- EUR (-)
52 Wochen Tief Datum	- EUR (-)

Aktuellstes Research

Basiswert	Branchen	Märkte		
Datum			Überschrift	Download
27.10.2023			Global Equity Ratings	
27.10.2023			Aktienempfehlungen Global	
29.09.2023			Global Equity Ratings	
29.09.2023			Aktienempfehlungen Global	
08.09.2023			Global Equity Ratings	