

ACCOR S.A. FUTURE (ACRI) - EUX/202408

21.05.2024 18:43:09

Kurs
40,1709 EUR

Differenz  -1,79% (-0,73)

Stammdaten

Symbol	ACRIQ24
Börse	Eurex
Währung	EUR
Wertpapierkategorie	Future
Basiswert	ACCOR S.A.
Fälligkeit	08-2024
Kontraktgröße	100

Marktdaten

Geld (Volumen)	- EUR (-)
Brief (Volumen)	- EUR (-)
Eröffnung	40,1709 EUR
Hoch	40,1709 EUR
Tief	40,1709 EUR
Schluss Vortag	40,9022 EUR
Basiswert	ACCOR S.A.
Kurs Basiswerts (Datum)	40,88 (21.05.24)
Schlusskurs (Datum)	40,17 (21.05.24)
Open Interest	0

Performance und Risiko

	6M	1J	3J
Perf (%)	+27,89%	-	-
Perf (abs.)	+8,92	-	-
Beta	-	-	-
Volatilität	19,43	-	-

Futures und Optionen

Zugehörige Futures	-
Zugehörige Optionen	-

5J






Die Wertentwicklung der Vergangenheit lässt keine verlässlichen Rückschlüsse auf die zukünftige Entwicklung eines Finanzinstruments zu.
Quelle: FactSet

Kursdaten

Ø Kurs 5 Tage Ø Volumen 5 Tage (Stk.)	40,8074 EUR (0)
Ø Kurs 30 Tage Ø Volumen 30 Tage (Stk.)	40,5286 EUR (0)
Ø Kurs 100 Tage Ø Volumen 100 Tage (Stk.)	38,8860 EUR (0)
Ø Kurs 250 Tage Ø Volumen 250 Tage	- EUR (-)
Hoch seit 1.1. Datum	43,0819 EUR (26.03.2024)
Tief seit 1.1. Datum	34,3075 EUR (05.01.2024)
52 Wochen Hoch Datum	- EUR (-)
52 Wochen Tief Datum	- EUR (-)

Aktuellstes Research

Branchen		Märkte	
Datum		Überschrift	Download
13.05.2024		Aktienempfehlungen Österreich	
29.04.2024		Aktienempfehlungen Österreich	
26.04.2024		Global Equity Ratings	
26.04.2024		Aktienempfehlungen Global	
15.04.2024		Aktienempfehlungen Österreich	