

CITIGROUP INC. FUTURE (CITG) - EUX/202408

18.07.2024 18:33:43

Kurs
65,8507 USD
 Differenz  **-2,36% (-1,59)**

Stammdaten

Symbol	CITGQ24
Börse	Eurex
Währung	USD
Wertpapierkategorie	Future
Basiswert	CITIGROUP INC
Fälligkeit	08-2024
Kontraktgröße	100

Marktdaten

Geld (Volumen)	- USD (-)
Brief (Volumen)	- USD (-)
Eröffnung	65,8507 USD
Hoch	65,8507 USD
Tief	65,8507 USD
Schluss Vortag	67,441 USD
Basiswert	CITIGROUP INC
Kurs Basiswerts (Datum)	64,89 (18.07.24)
Schlusskurs (Datum)	65,85 (18.07.24)
Open Interest	0

Performance und Risiko

	6M	1J	3J
Perf (%)	+30,19%	-	-
Perf (abs.)	+15,27	-	-
Beta	-	-	-
Volatilität	23,17	-	-

Futures und Optionen

Zugehörige Futures	-
Zugehörige Optionen	-

5J







Die Wertentwicklung der Vergangenheit lässt keine verlässlichen Rückschlüsse auf die zukünftige Entwicklung eines Finanzinstruments zu.
 Quelle: FactSet

Kursdaten

Ø Kurs 5 Tage Ø Volumen 5 Tage (Stk.)	65,5648 USD (0)
Ø Kurs 30 Tage Ø Volumen 30 Tage (Stk.)	62,7988 USD (0)
Ø Kurs 100 Tage Ø Volumen 100 Tage (Stk.)	61,5377 USD (0)
Ø Kurs 250 Tage Ø Volumen 250 Tage	52,4582 USD (0)
Hoch seit 1.1. Datum	67,4410 USD (17.07.2024)
Tief seit 1.1. Datum	50,5798 USD (18.01.2024)
52 Wochen Hoch Datum	- USD (-)
52 Wochen Tief Datum	- USD (-)

Aktuellstes Research

Basiswert	Branchen	Märkte		
Datum			Überschrift	Download
15.07.2024			Aktienempfehlungen Global	
12.07.2024			Global Equity Ratings	
21.06.2024			Global Equity Ratings	
21.06.2024			Aktienempfehlungen Global	
14.06.2024			Global Equity Ratings	