

GEBERIT AG FUTURE (GBRI) - EUX/202408

02.05.2024 18:23:34

Kurs
493,8266 CHF

Differenz  **-0,37% (-1,83)**

Stammdaten

Symbol	GBRIQ24
Börse	Eurex
Währung	CHF
Wertpapierkategorie	Future
Basiswert	GEBERIT AG
Fälligkeit	08-2024
Kontraktgröße	100

Marktdaten

Geld (Volumen)	- CHF (-)
Brief (Volumen)	- CHF (-)
Eröffnung	493,8266 CHF
Hoch	493,8266 CHF
Tief	493,8266 CHF
Schluss Vortag	495,6549 CHF
Basiswert	GEBERIT AG
Kurs Basiswerts (Datum)	491,80 (02.05.24)
Schlusskurs (Datum)	493,83 (02.05.24)
Open Interest	0

Performance und Risiko

	6M	1J	3J
Perf (%)	+7,92%	-	-
Perf (abs.)	+36,24	-	-
Beta	-	-	-
Volatilität	22,25	-	-

Futures und Optionen

Zugehörige Futures	-
Zugehörige Optionen	-

5J












Die Wertentwicklung der Vergangenheit lässt keine verlässlichen Rückschlüsse auf die zukünftige Entwicklung eines Finanzinstruments zu.
 Quelle: FactSet

Kursdaten

Ø Kurs 5 Tage Ø Volumen 5 Tage (Stk.)	496,9762 CHF (0)
Ø Kurs 30 Tage Ø Volumen 30 Tage (Stk.)	506,5502 CHF (0)
Ø Kurs 100 Tage Ø Volumen 100 Tage (Stk.)	508,2474 CHF (0)
Ø Kurs 250 Tage Ø Volumen 250 Tage	- CHF (-)
Hoch seit 1.1. Datum	538,2510 CHF (21.03.2024)
Tief seit 1.1. Datum	480,4379 CHF (18.01.2024)
52 Wochen Hoch Datum	- CHF (-)
52 Wochen Tief Datum	- CHF (-)

Aktuellstes Research

Basiswert	Branchen	Märkte		
Datum			Überschrift	Download
19.12.2022			Global Equity Ratings	
19.12.2022			Aktienempfehlungen Global	
28.11.2022			Global Equity Ratings	
28.11.2022			Aktienempfehlungen Global	
18.11.2022			Global Equity Ratings	