

DUFY AG FUTURE (DUFF) - EUX/202408

29.07.2024 18:35:15

Kurs
35,2614 CHF

Differenz  -0,07% (-0,02)

Stammdaten

Symbol	DUFFQ24
Börse	Eurex
Währung	CHF
Wertpapierkategorie	Future
Basiswert	AVOLTA AG
Fälligkeit	08-2024
Kontraktgröße	100

Marktdaten

Geld (Volumen)	- CHF (-)
Brief (Volumen)	- CHF (-)
Eröffnung	35,2614 CHF
Hoch	35,2614 CHF
Tief	35,2614 CHF
Schluss Vortag	35,2849 CHF
Basiswert	AVOLTA AG
Kurs Basiswerts (Datum)	35,24 (29.07.24)
Schlusskurs (Datum)	35,26 (29.07.24)
Open Interest	0

Performance und Risiko

	6M	1J	3J
Perf (%)	+11,70%	-20,77%	-
Perf (abs.)	+3,69	-9,25	-
Beta	-	-	-
Volatilität	26,22	27,31	-

Futures und Optionen

Zugehörige Futures	-
Zugehörige Optionen	-

5J












Die Wertentwicklung der Vergangenheit lässt keine verlässlichen Rückschlüsse auf die zukünftige Entwicklung eines Finanzinstruments zu.
Quelle: FactSet

Kursdaten

Ø Kurs 5 Tage Ø Volumen 5 Tage (Stk.)	35,0616 CHF (0)
Ø Kurs 30 Tage Ø Volumen 30 Tage (Stk.)	35,6932 CHF (0)
Ø Kurs 100 Tage Ø Volumen 100 Tage (Stk.)	35,7879 CHF (0)
Ø Kurs 250 Tage Ø Volumen 250 Tage	34,7890 CHF (0)
Hoch seit 1.1. Datum	38,2872 CHF (14.05.2024)
Tief seit 1.1. Datum	30,4933 CHF (23.01.2024)
52 Wochen Hoch Datum	45,3564 CHF (31.07.2023)
52 Wochen Tief Datum	29,1903 CHF (10.11.2023)

Aktuellstes Research

Branchen		Märkte	
Datum	Überschrift	Download	
24.07.2024	 Global Equity Ratings		
24.07.2024	 Aktienempfehlungen Global		
15.07.2024	 Aktienempfehlungen Global		
12.07.2024	 Global Equity Ratings		
21.06.2024	 Equity Weekly	