

SEB SA FUTURE (GRBF) - EUX/202408

16.07.2024 18:50:29

Kurs
103,0519 EUR

Differenz  **-0,69% (-0,71)**

Stammdaten

Symbol	GRBFQ24
Börse	Eurex
Währung	EUR
Wertpapierkategorie	Future
Basiswert	SEB S.A.
Fälligkeit	08-2024
Kontraktgröße	100

Marktdaten

Geld (Volumen)	- EUR (-)
Brief (Volumen)	- EUR (-)
Eröffnung	103,0519 EUR
Hoch	103,0519 EUR
Tief	103,0519 EUR
Schluss Vortag	103,7658 EUR
Basiswert	SEB S.A.
Kurs Basiswerts (Datum)	102,70 (16.07.24)
Schlusskurs (Datum)	103,05 (16.07.24)
Open Interest	0

Performance und Risiko

	6M	1J	3J
Perf (%)	-5,30%	-	-
Perf (abs.)	-5,77	-	-
Beta	-	-	-
Volatilität	28,91	-	-

Futures und Optionen

Zugehörige Futures	-
Zugehörige Optionen	-

5J










Die Wertentwicklung der Vergangenheit lässt keine verlässlichen Rückschlüsse auf die zukünftige Entwicklung eines Finanzinstruments zu.
Quelle: FactSet

Kursdaten

Ø Kurs 5 Tage Ø Volumen 5 Tage (Stk.)	103,2087 EUR (0)
Ø Kurs 30 Tage Ø Volumen 30 Tage (Stk.)	104,5778 EUR (0)
Ø Kurs 100 Tage Ø Volumen 100 Tage (Stk.)	110,3877 EUR (0)
Ø Kurs 250 Tage Ø Volumen 250 Tage	- EUR (-)
Hoch seit 1.1. Datum	118,1897 EUR (27.03.2024)
Tief seit 1.1. Datum	96,1183 EUR (28.06.2024)
52 Wochen Hoch Datum	- EUR (-)
52 Wochen Tief Datum	- EUR (-)

Aktuellstes Research

Branchen		Märkte	
Datum		Überschrift	Download
15.07.2024		Aktienempfehlungen Global	
12.07.2024		Equity Weekly	
12.07.2024		Global Equity Ratings	
09.07.2024		Aktienempfehlungen Österreich	
05.07.2024		Equity Weekly	