

CARREFOUR S.A. FUTURE (CARG) - EUX/202408

28.06.2024 18:40:40

Kurs
13,2716 EUR

Differenz  -1,36% (-0,18)

Stammdaten

Symbol	CARGQ24
Börse	Eurex
Währung	EUR
Wertpapierkategorie	Future
Basiswert	CARREFOUR SA
Fälligkeit	08-2024
Kontraktgröße	100

Marktdaten

Geld (Volumen)	- EUR (-)
Brief (Volumen)	- EUR (-)
Eröffnung	13,2716 EUR
Hoch	13,2716 EUR
Tief	13,2716 EUR
Schluss Vortag	13,454 EUR
Basiswert	CARREFOUR SA
Kurs Basiswerts (Datum)	13,20 (28.06.24)
Schlusskurs (Datum)	13,27 (28.06.24)
Open Interest	0

Performance und Risiko

	6M	1J	3J
Perf (%)	-19,70%	-	-
Perf (abs.)	-3,26	-	-
Beta	-	-	-
Volatilität	22,84	-	-

Futures und Optionen

Zugehörige Futures	-
Zugehörige Optionen	-

5J












Die Wertentwicklung der Vergangenheit lässt keine verlässlichen Rückschlüsse auf die zukünftige Entwicklung eines Finanzinstruments zu.
Quelle: FactSet

Kursdaten

Ø Kurs 5 Tage Ø Volumen 5 Tage (Stk.)	13,6245 EUR (0)
Ø Kurs 30 Tage Ø Volumen 30 Tage (Stk.)	14,7571 EUR (0)
Ø Kurs 100 Tage Ø Volumen 100 Tage (Stk.)	15,1609 EUR (0)
Ø Kurs 250 Tage Ø Volumen 250 Tage	- EUR (-)
Hoch seit 1.1. Datum	16,7395 EUR (04.01.2024)
Tief seit 1.1. Datum	13,2716 EUR (28.06.2024)
52 Wochen Hoch Datum	- EUR (-)
52 Wochen Tief Datum	- EUR (-)

Aktuellstes Research

Branchen		Märkte	
Datum	Überschrift	Download	
21.06.2024	 Equity Weekly		
21.06.2024	 Global Equity Ratings		
21.06.2024	 Aktienempfehlungen Global		
14.06.2024	 Global Equity Ratings		
14.06.2024	 Aktienempfehlungen Global	