

# ROYAL BANK OF CANADA FUTURE (RYFF) - EUX/202408

26.07.2024 18:35:49

Kurs  
**110,839** USD

Differenz  0,84% (0,92)

### Stammdaten

Symbol	RYFFQ24
Börse	Eurex
Währung	USD
Wertpapierkategorie	Future
Basiswert	ROYAL BANK OF CANADA
Fälligkeit	08-2024
Kontraktgröße	100

### Marktdaten

Geld (Volumen)	- USD (-)
Brief (Volumen)	- USD (-)
Eröffnung	110,839 USD
Hoch	110,839 USD
Tief	110,839 USD
Schluss Vortag	109,9148 USD
Basiswert	ROYAL BANK OF CANADA
Kurs Basiswerts (Datum)	153,13 (26.07.24)
Schlusskurs (Datum)	110,84 (26.07.24)
Open Interest	0

### Performance und Risiko

	6M	1J	3J
Perf (%)	+11,38%	+9,71%	-
Perf (abs.)	+11,32	+9,81	-
Beta	-	-	-
Volatilität	16,37	17,64	-

### Futures und Optionen

Zugehörige Futures	-
Zugehörige Optionen	-

5J












Die Wertentwicklung der Vergangenheit lässt keine verlässlichen Rückschlüsse auf die zukünftige Entwicklung eines Finanzinstruments zu.  
Quelle: FactSet

### Kursdaten

Ø Kurs 5 Tage   Ø Volumen 5 Tage (Stk.)	110,302 USD (0)
Ø Kurs 30 Tage   Ø Volumen 30 Tage (Stk.)	107,967 USD (0)
Ø Kurs 100 Tage   Ø Volumen 100 Tage (Stk.)	103,933 USD (0)
Ø Kurs 250 Tage   Ø Volumen 250 Tage	97,177 USD (0)
Hoch seit 1.1.   Datum	111,578 USD (18.07.2024)
Tief seit 1.1.   Datum	96,509 USD (17.04.2024)
52 Wochen Hoch   Datum	111,578 USD (18.07.2024)
52 Wochen Tief   Datum	79,975 USD (27.10.2023)

### Aktuellstes Research

Basiswert	Branchen		
Datum		Überschrift	Download
24.07.2024		Global Equity Ratings	
24.07.2024		Aktienempfehlungen Global	
15.07.2024		Aktienempfehlungen Global	
12.07.2024		Global Equity Ratings	
21.06.2024		Global Equity Ratings	