


ALLIANZ SE FUTURE (ALVG) - EUX/202408

14.06.2024 18:38:39

Kurs
255,1875 EUR

Differenz  **-1,14% (-2,95)**

Stammdaten

Symbol	ALVGQ24
Börse	Eurex
Währung	EUR
Wertpapierkategorie	Future
Basiswert	ALLIANZ SE
Fälligkeit	08-2024
Kontraktgröße	100

Marktdaten

Geld (Volumen)	- EUR (-)
Brief (Volumen)	- EUR (-)
Eröffnung	255,1875 EUR
Hoch	255,1875 EUR
Tief	255,1875 EUR
Schluss Vortag	258,1391 EUR
Basiswert	ALLIANZ SE
Kurs Basiswerts (Datum)	253,40 (14.06.24)
Schlusskurs (Datum)	255,19 (14.06.24)
Open Interest	0

Performance und Risiko

	6M	1J	3J
Perf (%)	+8,49%	-	-
Perf (abs.)	+19,97	-	-
Beta	-	-	-
Volatilität	16,07	-	-

Futures und Optionen

Zugehörige Futures	-
Zugehörige Optionen	-












Die Wertentwicklung der Vergangenheit lässt keine verlässlichen Rückschlüsse auf die zukünftige Entwicklung eines Finanzinstruments zu.
 Quelle: FactSet

Kursdaten

Ø Kurs 5 Tage Ø Volumen 5 Tage (Stk.)	258,8529 EUR (0)
Ø Kurs 30 Tage Ø Volumen 30 Tage (Stk.)	265,8585 EUR (0)
Ø Kurs 100 Tage Ø Volumen 100 Tage (Stk.)	256,2447 EUR (0)
Ø Kurs 250 Tage Ø Volumen 250 Tage	- EUR (-)
Hoch seit 1.1. Datum	272,8983 EUR (03.06.2024)
Tief seit 1.1. Datum	235,2238 EUR (11.01.2024)
52 Wochen Hoch Datum	- EUR (-)
52 Wochen Tief Datum	- EUR (-)

Aktuellstes Research

Basiswert	Branchen	Märkte		
Datum			Überschrift	Download
14.06.2024			Global Equity Ratings	
14.06.2024			Aktienempfehlungen Global	
29.05.2024			Global Equity Ratings	
29.05.2024			Aktienempfehlungen Global	
26.04.2024			Global Equity Ratings	