

APERAM S.A. FUTURE (7AAF) - EUX/202408

14.08.2024 18:36:02

Kurs
24,4871 EUR

Differenz  **-0,34% (-0,08)**

Stammdaten

Symbol	7AAFQ24
Börse	Eurex
Währung	EUR
Wertpapierkategorie	Future
Basiswert	APERAM S.A.
Fälligkeit	08-2024
Kontraktgröße	100

Marktdaten

Geld (Volumen)	- EUR (-)
Brief (Volumen)	- EUR (-)
Eröffnung	24,4871 EUR
Hoch	24,4871 EUR
Tief	24,4871 EUR
Schluss Vortag	24,5697 EUR
Basiswert	APERAM S.A.
Kurs Basiswerts (Datum)	25,38 (15.08.24)
Schlusskurs (Datum)	24,49 (14.08.24)
Open Interest	0

Performance und Risiko

	6M	1J	3J
Perf (%)	-18,61%	-7,50%	-
Perf (abs.)	-5,60	-1,98	-
Beta	-	-	-
Volatilität	28,27	28,46	-

Futures und Optionen

Zugehörige Futures	-
Zugehörige Optionen	-

5J






Die Wertentwicklung der Vergangenheit lässt keine verlässlichen Rückschlüsse auf die zukünftige Entwicklung eines Finanzinstruments zu.
Quelle: FactSet

Kursdaten

Ø Kurs 5 Tage Ø Volumen 5 Tage (Stk.)	24,6827 EUR (0)
Ø Kurs 30 Tage Ø Volumen 30 Tage (Stk.)	24,8226 EUR (0)
Ø Kurs 100 Tage Ø Volumen 100 Tage (Stk.)	26,1262 EUR (0)
Ø Kurs 250 Tage Ø Volumen 250 Tage	27,4426 EUR (0)
Hoch seit 1.1. Datum	32,1871 EUR (02.01.2024)
Tief seit 1.1. Datum	23,5233 EUR (23.07.2024)
52 Wochen Hoch Datum	41,9295 EUR (14.12.2023)
52 Wochen Tief Datum	23,5233 EUR (23.07.2024)

Aktuellstes Research

Branchen		Märkte	
Datum		Überschrift	Download
13.08.2024		Aktienempfehlungen Österreich	
12.08.2024		Global Equity Ratings	
12.08.2024		Aktienempfehlungen Global	
09.08.2024		Equity Weekly	
02.08.2024		Equity Weekly	