

# APERAM S.A. FUTURE (7AAF) - EUX/202408

16.07.2024 18:49:45

**Kurs**  
**24,6254 EUR**

**Differenz**  **-3,55% (-0,91)**

### Stammdaten

Symbol	7AAFQ24
Börse	Eurex
Währung	EUR
Wertpapierkategorie	Future
Basiswert	APERAM S.A.
Fälligkeit	08-2024
Kontraktgröße	100

### Marktdaten

Geld (Volumen)	- EUR (-)
Brief (Volumen)	- EUR (-)
Eröffnung	24,6254 EUR
Hoch	24,6254 EUR
Tief	24,6254 EUR
Schluss Vortag	25,5314 EUR
Basiswert	APERAM S.A.
Kurs Basiswerts (Datum)	24,90 (16.07.24)
Schlusskurs (Datum)	24,63 (16.07.24)
Open Interest	0

### Performance und Risiko

	6M	1J	3J
Perf (%)	-11,65%	-	-
Perf (abs.)	-3,37	-	-
Beta	-	-	-
Volatilität	27,85	-	-

### Futures und Optionen

Zugehörige Futures	-
Zugehörige Optionen	-

5J






Die Wertentwicklung der Vergangenheit lässt keine verlässlichen Rückschlüsse auf die zukünftige Entwicklung eines Finanzinstruments zu.  
Quelle: FactSet

### Kursdaten

Ø Kurs 5 Tage   Ø Volumen 5 Tage (Stk.)	25,4573 EUR (0)
Ø Kurs 30 Tage   Ø Volumen 30 Tage (Stk.)	24,9914 EUR (0)
Ø Kurs 100 Tage   Ø Volumen 100 Tage (Stk.)	26,7944 EUR (0)
Ø Kurs 250 Tage   Ø Volumen 250 Tage	- EUR (-)
Hoch seit 1.1.   Datum	32,1871 EUR (02.01.2024)
Tief seit 1.1.   Datum	23,6750 EUR (26.06.2024)
52 Wochen Hoch   Datum	- EUR (-)
52 Wochen Tief   Datum	- EUR (-)

### Aktuellstes Research

Branchen		Märkte	
Datum		Überschrift	Download
15.07.2024		Aktienempfehlungen Global	
12.07.2024		Global Equity Ratings	
09.07.2024		Aktienempfehlungen Österreich	
24.06.2024		Aktienempfehlungen Österreich	
21.06.2024		Global Equity Ratings	