


# SCHINDLER HOLDING AG FUTURE (SING) - EUX/202408

12.07.2024 18:59:20

**Kurs**  
**232,4834** CHF

Differenz  1,48% (3,40)

**Stammdaten**

Symbol SINGQ24  
 Börse Eurex  
 Währung CHF  
 Wertpapierkategorie Future  
 Basiswert SCHINDLER HOLDING AG  
 Fälligkeit 08-2024  
 Kontraktgröße 100

**Marktdaten**

Geld (Volumen) - CHF (-)  
 Brief (Volumen) - CHF (-)  
 Eröffnung 232,4834 CHF  
 Hoch 232,4834 CHF  
 Tief 232,4834 CHF  
 Schluss Vortag 229,0869 CHF  
 Basiswert SCHINDLER HOLDING AG  
 Kurs Basiswerts (Datum) 232,20 (12.07.24)  
 Schlusskurs (Datum) 232,48 (12.07.24)  
 Open Interest 0

**Performance und Risiko**

	6M	1J	3J
Perf (%)	+11,61%	-	-
Perf (abs.)	+24,19	-	-
Beta	-	-	-
Volatilität	14,46	-	-

**Futures und Optionen**

Zugehörige Futures -  
 Zugehörige Optionen -







Die Wertentwicklung der Vergangenheit lässt keine verlässlichen Rückschlüsse auf die zukünftige Entwicklung eines Finanzinstruments zu.  
 Quelle: FactSet

**Kursdaten**

Ø Kurs 5 Tage   Ø Volumen 5 Tage (Stk.)	228,8169 CHF (0)
Ø Kurs 30 Tage   Ø Volumen 30 Tage (Stk.)	231,3839 CHF (0)
Ø Kurs 100 Tage   Ø Volumen 100 Tage (Stk.)	232,0003 CHF (0)
Ø Kurs 250 Tage   Ø Volumen 250 Tage	- CHF (-)
Hoch seit 1.1.   Datum	241,9964 CHF (24.05.2024)
Tief seit 1.1.   Datum	200,2727 CHF (19.01.2024)
52 Wochen Hoch   Datum	- CHF (-)
52 Wochen Tief   Datum	- CHF (-)

**Aktuellstes Research**

Branchen		Märkte	
Datum		Überschrift	Download
12.07.2024		Global Equity Ratings	
12.07.2024		Aktienempfehlungen Global	
09.07.2024		Aktienempfehlungen Österreich	
24.06.2024		Aktienempfehlungen Österreich	
21.06.2024		Global Equity Ratings	