

GIVAUDAN AG FUTURE (GIVG) - EUX/202408

21.06.2024 19:17:12

Kurs
4.322,4412 CHFDifferenz  -0,26% (-11,22)

Stammdaten

Symbol	GIVGQ24
Börse	Eurex
Währung	CHF
Wertpapierkategorie	Future
Basiswert	GIVAUDAN SA
Fälligkeit	08-2024
Kontraktgröße	10

Marktdaten

Geld (Volumen)	- CHF (-)
Brief (Volumen)	- CHF (-)
Eröffnung	4.322,4412 CHF
Hoch	4.322,4412 CHF
Tief	4.322,4412 CHF
Schluss Vortag	4.333,6582 CHF
Basiswert	GIVAUDAN SA
Kurs Basiswerts (Datum)	4.314,00 (21.06.24)
Schlusskurs (Datum)	4.322,44 (21.06.24)
Open Interest	0

Performance und Risiko

	6M	1J	3J
Perf (%)	+25,04%	-	-
Perf (abs.)	+865,73	-	-
Beta	-	-	-
Volatilität	18,96	-	-

Futures und Optionen

Zugehörige Futures	-
Zugehörige Optionen	-

5J












Die Wertentwicklung der Vergangenheit lässt keine verlässlichen Rückschlüsse auf die zukünftige Entwicklung eines Finanzinstruments zu.
Quelle: FactSet

Kursdaten

Ø Kurs 5 Tage Ø Volumen 5 Tage (Stk.)	4.318,6771 CHF (0)
Ø Kurs 30 Tage Ø Volumen 30 Tage (Stk.)	4.259,3708 CHF (0)
Ø Kurs 100 Tage Ø Volumen 100 Tage (Stk.)	3.985,5244 CHF (0)
Ø Kurs 250 Tage Ø Volumen 250 Tage	- CHF (-)
Hoch seit 1.1. Datum	4.373,6351 CHF (10.06.2024)
Tief seit 1.1. Datum	3.272,4637 CHF (23.01.2024)
52 Wochen Hoch Datum	- CHF (-)
52 Wochen Tief Datum	- CHF (-)

Aktuellstes Research

Branchen		Märkte	
Datum	Überschrift	Download	
21.06.2024	 Global Equity Ratings		
21.06.2024	 Aktienempfehlungen Global		
14.06.2024	 Equity Weekly		
14.06.2024	 Global Equity Ratings		
14.06.2024	 Aktienempfehlungen Global	