

# ABBVIE INC. FUTURE (ABVF) - EUX/202408

16.07.2024 18:49:46

**Kurs**  
**169,099 USD**  
 Differenz  -0,22% (-0,38)

### Stammdaten

Symbol	ABVFAQ24
Börse	Eurex
Währung	USD
Wertpapierkategorie	Future
Basiswert	ABBVIE INC.
Fälligkeit	08-2024
Kontraktgröße	100

### Marktdaten

Geld (Volumen)	- USD (-)
Brief (Volumen)	- USD (-)
Eröffnung	169,099 USD
Hoch	169,099 USD
Tief	169,099 USD
Schluss Vortag	169,4752 USD
Basiswert	ABBVIE INC.
Kurs Basiswerts (Datum)	169,20 (16.07.24)
Schlusskurs (Datum)	169,10 (16.07.24)
Open Interest	0

### Performance und Risiko

	6M	1J	3J
Perf (%)	+3,30%	-	-
Perf (abs.)	+5,40	-	-
Beta	-	-	-
Volatilität	17,40	-	-

### Futures und Optionen

Zugehörige Futures	-
Zugehörige Optionen	-

5J












Die Wertentwicklung der Vergangenheit lässt keine verlässlichen Rückschlüsse auf die zukünftige Entwicklung eines Finanzinstruments zu.  
 Quelle: FactSet

### Kursdaten

Ø Kurs 5 Tage   Ø Volumen 5 Tage (Stk.)	168,847 USD (0)
Ø Kurs 30 Tage   Ø Volumen 30 Tage (Stk.)	168,518 USD (0)
Ø Kurs 100 Tage   Ø Volumen 100 Tage (Stk.)	169,661 USD (0)
Ø Kurs 250 Tage   Ø Volumen 250 Tage	- USD (-)
Hoch seit 1.1.   Datum	182,802 USD (12.03.2024)
Tief seit 1.1.   Datum	155,346 USD (29.05.2024)
52 Wochen Hoch   Datum	- USD (-)
52 Wochen Tief   Datum	- USD (-)

### Aktuellstes Research

Basiswert	Branchen	Märkte		
Datum			Überschrift	Download
15.07.2024			Aktienempfehlungen Global	
12.07.2024			Global Equity Ratings	
21.06.2024			Global Equity Ratings	
21.06.2024			Aktienempfehlungen Global	
14.06.2024			Global Equity Ratings	