

ALIBABA GROUP HOLDING LTD. FUTURE (BABF) - EUX/202408

17.07.2024 18:45:18

Kurs
77,2994 USD

Differenz  **-1,32% (-1,03)**

Stammdaten

Symbol	BABFQ24
Börse	Eurex
Währung	USD
Wertpapierkategorie	Future
Basiswert	ALIBABA GROUP HOLDING LTD. SP. ADR
Fälligkeit	08-2024
Kontraktgröße	100

Marktdaten

Geld (Volumen)	- USD (-)
Brief (Volumen)	- USD (-)
Eröffnung	77,2994 USD
Hoch	77,2994 USD
Tief	77,2994 USD
Schluss Vortag	78,3325 USD
Basiswert	ALIBABA GROUP HOLDING LTD. SP. ADR
Kurs Basiswerts (Datum)	77,04 (17.07.24)
Schlusskurs (Datum)	77,30 (17.07.24)
Open Interest	0

Performance und Risiko

	6M	1J	3J
Perf (%)	+8,69%	-	-
Perf (abs.)	+6,26	-	-
Beta	-	-	-
Volatilität	36,32	-	-

Futures und Optionen

Zugehörige Futures	-
Zugehörige Optionen	-

5J












Die Wertentwicklung der Vergangenheit lässt keine verlässlichen Rückschlüsse auf die zukünftige Entwicklung eines Finanzinstruments zu.
Quelle: FactSet

Kursdaten

Ø Kurs 5 Tage Ø Volumen 5 Tage (Stk.)	78,5976 USD (0)
Ø Kurs 30 Tage Ø Volumen 30 Tage (Stk.)	76,0448 USD (0)
Ø Kurs 100 Tage Ø Volumen 100 Tage (Stk.)	76,7963 USD (0)
Ø Kurs 250 Tage Ø Volumen 250 Tage	- USD (-)
Hoch seit 1.1. Datum	88,5517 USD (17.05.2024)
Tief seit 1.1. Datum	69,6645 USD (19.01.2024)
52 Wochen Hoch Datum	- USD (-)
52 Wochen Tief Datum	- USD (-)

Aktuellstes Research

Basiswert	Branchen		
Datum		Überschrift	Download
15.07.2024		Aktienempfehlungen Global	
12.07.2024		Global Equity Ratings	
21.06.2024		Global Equity Ratings	
21.06.2024		Aktienempfehlungen Global	
14.06.2024		Global Equity Ratings	