


ALIBABA GROUP HOLDING LTD. FUTURE (BABF) - EUX/202408

16.07.2024 18:49:55

Kurs
78,3325 USD

Differenz  **-0,77% (-0,61)**

Stammdaten

Symbol: BABFQ24
 Börse: Eurex
 Währung: USD
 Wertpapierkategorie: Future
 Basiswert: ALIBABA GROUP HOLDING LTD. SP. ADR
 Fälligkeit: 08-2024
 Kontraktgröße: 100

Marktdaten

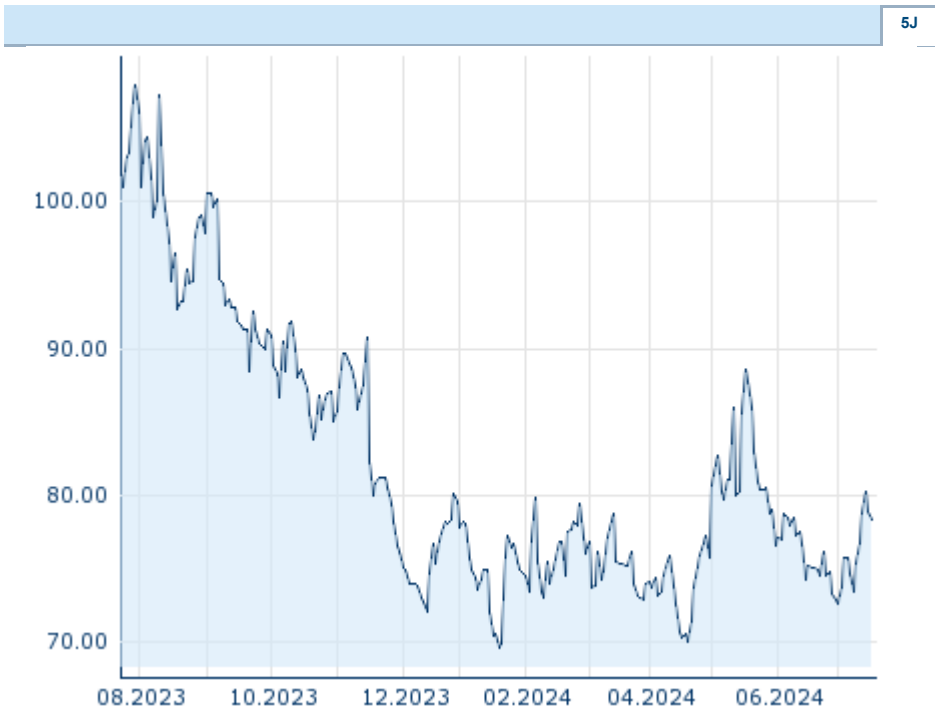
Geld (Volumen): - USD (-)
 Brief (Volumen): - USD (-)
 Eröffnung: 78,3325 USD
 Hoch: 78,3325 USD
 Tief: 78,3325 USD
 Schluss Vortag: 78,9429 USD
 Basiswert: ALIBABA GROUP HOLDING LTD. SP. ADR
 Kurs Basiswerts (Datum): 78,38 (16.07.24)
 Schlusskurs (Datum): 78,33 (16.07.24)
 Open Interest: 0

Performance und Risiko

	6M	1J	3J
Perf (%)	+8,69%	-	-
Perf (abs.)	+6,26	-	-
Beta	-	-	-
Volatilität	36,32	-	-

Futures und Optionen

Zugehörige Futures: -
 Zugehörige Optionen: -












Die Wertentwicklung der Vergangenheit lässt keine verlässlichen Rückschlüsse auf die zukünftige Entwicklung eines Finanzinstruments zu.
 Quelle: FactSet

Kursdaten

Ø Kurs 5 Tage Ø Volumen 5 Tage (Stk.)	78,5976 USD (0)
Ø Kurs 30 Tage Ø Volumen 30 Tage (Stk.)	76,0448 USD (0)
Ø Kurs 100 Tage Ø Volumen 100 Tage (Stk.)	76,7963 USD (0)
Ø Kurs 250 Tage Ø Volumen 250 Tage	- USD (-)
Hoch seit 1.1. Datum	88,5517 USD (17.05.2024)
Tief seit 1.1. Datum	69,6645 USD (19.01.2024)
52 Wochen Hoch Datum	- USD (-)
52 Wochen Tief Datum	- USD (-)

Aktuellstes Research

Basiswert	Branchen		
Datum		Überschrift	Download
15.07.2024		Aktienempfehlungen Global	
12.07.2024		Global Equity Ratings	
21.06.2024		Global Equity Ratings	
21.06.2024		Aktienempfehlungen Global	
14.06.2024		Global Equity Ratings	