

# ALIBABA GROUP HOLDING LTD. FUTURE (BABF) - EUX/202408

16.07.2024 18:49:55

Kurs  
**78,3325** USD

Differenz  -0,77% (-0,61)

### Stammdaten

Symbol	BABFQ24
Börse	Eurex
Währung	USD
Wertpapierkategorie	Future
Basiswert	ALIBABA GROUP HOLDING LTD. SP. ADR
Fälligkeit	08-2024
Kontraktgröße	100

### Marktdaten

Geld (Volumen)	- USD (-)
Brief (Volumen)	- USD (-)
Eröffnung	78,3325 USD
Hoch	78,3325 USD
Tief	78,3325 USD
Schluss Vortag	78,9429 USD
Basiswert	ALIBABA GROUP HOLDING LTD. SP. ADR
Kurs Basiswerts (Datum)	78,38 (16.07.24)
Schlusskurs (Datum)	78,33 (16.07.24)
Open Interest	0

### Performance und Risiko

	6M	1J	3J
Perf (%)	+8,69%	-	-
Perf (abs.)	+6,26	-	-
Beta	-	-	-
Volatilität	36,32	-	-

### Futures und Optionen

Zugehörige Futures	-
Zugehörige Optionen	-







Die Wertentwicklung der Vergangenheit lässt keine verlässlichen Rückschlüsse auf die zukünftige Entwicklung eines Finanzinstruments zu.  
Quelle: FactSet

### Kursdaten

Ø Kurs 5 Tage   Ø Volumen 5 Tage (Stk.)	78,5976 USD (0)
Ø Kurs 30 Tage   Ø Volumen 30 Tage (Stk.)	76,0448 USD (0)
Ø Kurs 100 Tage   Ø Volumen 100 Tage (Stk.)	76,7963 USD (0)
Ø Kurs 250 Tage   Ø Volumen 250 Tage	- USD (-)
Hoch seit 1.1.   Datum	88,5517 USD (17.05.2024)
Tief seit 1.1.   Datum	69,6645 USD (19.01.2024)
52 Wochen Hoch   Datum	- USD (-)
52 Wochen Tief   Datum	- USD (-)

### Aktuellstes Research

Basiswert	Branchen		
Datum		Überschrift	Download
15.07.2024		Aktienempfehlungen Global	
12.07.2024		Global Equity Ratings	
21.06.2024		Global Equity Ratings	
21.06.2024		Aktienempfehlungen Global	
14.06.2024		Global Equity Ratings	