

VODAFONE GROUP PLC FUTURE (VODH) - EUX/202408

11.07.2024 19:04:40

Kurs
71,5914 GBP

Differenz  -1,70% (-1,24)

Stammdaten

| | |
|---------------------|--------------------|
| Symbol | VODHQ24 |
| Börse | Eurex |
| Währung | GBP |
| Wertpapierkategorie | Future |
| Basiswert | VODAFONE GROUP PLC |
| Fälligkeit | 08-2024 |
| Kontraktgröße | 1.000 |

Marktdaten

| | |
|-------------------------|--------------------|
| Geld (Volumen) | - GBP (-) |
| Brief (Volumen) | - GBP (-) |
| Eröffnung | 71,5914 GBP |
| Hoch | 71,5914 GBP |
| Tief | 71,5914 GBP |
| Schluss Vortag | 72,8297 GBP |
| Basiswert | VODAFONE GROUP PLC |
| Kurs Basiswerts (Datum) | 71,22 (11.07.24) |
| Schlusskurs (Datum) | 71,59 (11.07.24) |
| Open Interest | 0 |

Performance und Risiko

| | 6M | 1J | 3J |
|-------------|--------|----|----|
| Perf (%) | +7,07% | - | - |
| Perf (abs.) | +4,73 | - | - |
| Beta | - | - | - |
| Volatilität | 26,59 | - | - |

Futures und Optionen

| | |
|---------------------|---|
| Zugehörige Futures | - |
| Zugehörige Optionen | - |

5J













Die Wertentwicklung der Vergangenheit lässt keine verlässlichen Rückschlüsse auf die zukünftige Entwicklung eines Finanzinstruments zu.
Quelle: FactSet

Kursdaten

| | |
|---|--------------------------|
| Ø Kurs 5 Tage Ø Volumen 5 Tage (Stk.) | 71,4769 GBP (0) |
| Ø Kurs 30 Tage Ø Volumen 30 Tage (Stk.) | 71,3488 GBP (0) |
| Ø Kurs 100 Tage Ø Volumen 100 Tage (Stk.) | 68,6204 GBP (0) |
| Ø Kurs 250 Tage Ø Volumen 250 Tage | - GBP (-) |
| Hoch seit 1.1. Datum | 74,6623 GBP (16.05.2024) |
| Tief seit 1.1. Datum | 62,5001 GBP (09.02.2024) |
| 52 Wochen Hoch Datum | - GBP (-) |
| 52 Wochen Tief Datum | - GBP (-) |

Aktuellstes Research

| Basiswert | Branchen | Datum | Überschrift | Download |
|-----------|----------|------------|---|---|
| | | 19.12.2022 |  Global Equity Ratings |  |
| | | 19.12.2022 |  Aktienempfehlungen Global |  |
| | | 28.11.2022 |  Global Equity Ratings |  |
| | | 28.11.2022 |  Aktienempfehlungen Global |  |
| | | 18.11.2022 |  Global Equity Ratings |  |