

# TECNICAS REUNIDAS S.A. FUTURE (T5RF) - EUX/202408

26.07.2024 18:35:58

Kurs  
**11,9878** EUR

Differenz  -2,93% (-0,36)

### Stammdaten

Symbol	T5RFQ24
Börse	Eurex
Währung	EUR
Wertpapierkategorie	Future
Basiswert	T <small>EC</small> NICAS REUNIDAS SA
Fälligkeit	08-2024
Kontraktgröße	100

### Marktdaten

Geld (Volumen)	- EUR (-)
Brief (Volumen)	- EUR (-)
Eröffnung	11,9878 EUR
Hoch	11,9878 EUR
Tief	11,9878 EUR
Schluss Vortag	12,35 EUR
Basiswert	T <small>EC</small> NICAS REUNIDAS SA
Kurs Basiswerts (Datum)	11,96 (26.07.24)
Schlusskurs (Datum)	11,99 (26.07.24)
Open Interest	0

### Performance und Risiko

	6M	1J	3J
Perf (%)	+51,76%	+44,39%	-
Perf (abs.)	+4,09	+3,69	-
Beta	-	-	-
Volatilität	46,09	41,21	-

### Futures und Optionen

Zugehörige Futures	-
Zugehörige Optionen	-

5J












Die Wertentwicklung der Vergangenheit lässt keine verlässlichen Rückschlüsse auf die zukünftige Entwicklung eines Finanzinstruments zu.  
Quelle: FactSet

### Kursdaten

Ø Kurs 5 Tage   Ø Volumen 5 Tage (Stk.)	12,3153 EUR (0)
Ø Kurs 30 Tage   Ø Volumen 30 Tage (Stk.)	12,2514 EUR (0)
Ø Kurs 100 Tage   Ø Volumen 100 Tage (Stk.)	10,2003 EUR (0)
Ø Kurs 250 Tage   Ø Volumen 250 Tage	8,9117 EUR (0)
Hoch seit 1.1.   Datum	12,8327 EUR (02.07.2024)
Tief seit 1.1.   Datum	6,8234 EUR (12.03.2024)
52 Wochen Hoch   Datum	12,8327 EUR (02.07.2024)
52 Wochen Tief   Datum	6,8234 EUR (12.03.2024)

### Aktuellstes Research

Branchen		Märkte	
Datum		Überschrift	Download
26.07.2024		Equity Weekly	
24.07.2024		Global Equity Ratings	
24.07.2024		Aktienempfehlungen Global	
15.07.2024		Aktienempfehlungen Global	
12.07.2024		Global Equity Ratings	