

TECNICAS REUNIDAS S.A. FUTURE (T5RF) - EUX/202408

26.07.2024 18:35:58

Kurs
11,9878 EUR

Differenz  -2,93% (-0,36)

Stammdaten

Symbol	T5RFQ24
Börse	Eurex
Währung	EUR
Wertpapierkategorie	Future
Basiswert	T <small>ECNICAS REUNIDAS SA</small>
Fälligkeit	08-2024
Kontraktgröße	100

Marktdaten

Geld (Volumen)	- EUR (-)
Brief (Volumen)	- EUR (-)
Eröffnung	11,9878 EUR
Hoch	11,9878 EUR
Tief	11,9878 EUR
Schluss Vortag	12,35 EUR
Basiswert	T <small>ECNICAS REUNIDAS SA</small>
Kurs Basiswerts (Datum)	11,96 (26.07.24)
Schlusskurs (Datum)	11,99 (26.07.24)
Open Interest	0

Performance und Risiko

	6M	1J	3J
Perf (%)	+51,76%	+44,39%	-
Perf (abs.)	+4,09	+3,69	-
Beta	-	-	-
Volatilität	46,09	41,21	-

Futures und Optionen

Zugehörige Futures	-
Zugehörige Optionen	-

5J












Die Wertentwicklung der Vergangenheit lässt keine verlässlichen Rückschlüsse auf die zukünftige Entwicklung eines Finanzinstruments zu.
Quelle: FactSet

Kursdaten

Ø Kurs 5 Tage Ø Volumen 5 Tage (Stk.)	12,3153 EUR (0)
Ø Kurs 30 Tage Ø Volumen 30 Tage (Stk.)	12,2514 EUR (0)
Ø Kurs 100 Tage Ø Volumen 100 Tage (Stk.)	10,2003 EUR (0)
Ø Kurs 250 Tage Ø Volumen 250 Tage	8,9117 EUR (0)
Hoch seit 1.1. Datum	12,8327 EUR (02.07.2024)
Tief seit 1.1. Datum	6,8234 EUR (12.03.2024)
52 Wochen Hoch Datum	12,8327 EUR (02.07.2024)
52 Wochen Tief Datum	6,8234 EUR (12.03.2024)

Aktuellstes Research

Branchen		Märkte	
Datum	Überschrift	Download	
26.07.2024	 Equity Weekly		
24.07.2024	 Global Equity Ratings		
24.07.2024	 Aktienempfehlungen Global		
15.07.2024	 Aktienempfehlungen Global		
12.07.2024	 Global Equity Ratings	