

FIELMANN AG FUTURE (FIEG) - EUX/202408

14.08.2024 18:36:30

Kurs
40,3586 EUR

Differenz  -0,01% (-0,00)

Stammdaten

Symbol	FIEGQ24
Börse	Eurex
Währung	EUR
Wertpapierkategorie	Future
Basiswert	FIELMANN AG
Fälligkeit	08-2024
Kontraktgröße	100

Marktdaten

Geld (Volumen)	- EUR (-)
Brief (Volumen)	- EUR (-)
Eröffnung	40,3586 EUR
Hoch	40,3586 EUR
Tief	40,3586 EUR
Schluss Vortag	40,3629 EUR
Basiswert	FIELMANN AG
Kurs Basiswerts (Datum)	40,40 (15.08.24)
Schlusskurs (Datum)	40,36 (14.08.24)
Open Interest	0

Performance und Risiko

	6M	1J	3J
Perf (%)	-9,57%	-12,97%	-
Perf (abs.)	-4,27	-6,02	-
Beta	-	-	-
Volatilität	20,00	24,00	-

Futures und Optionen

Zugehörige Futures	-
Zugehörige Optionen	-

5J












Die Wertentwicklung der Vergangenheit lässt keine verlässlichen Rückschlüsse auf die zukünftige Entwicklung eines Finanzinstruments zu.
Quelle: FactSet

Kursdaten

Ø Kurs 5 Tage Ø Volumen 5 Tage (Stk.)	40,1906 EUR (0)
Ø Kurs 30 Tage Ø Volumen 30 Tage (Stk.)	41,6090 EUR (0)
Ø Kurs 100 Tage Ø Volumen 100 Tage (Stk.)	42,9101 EUR (0)
Ø Kurs 250 Tage Ø Volumen 250 Tage	43,9267 EUR (0)
Hoch seit 1.1. Datum	48,8327 EUR (22.01.2024)
Tief seit 1.1. Datum	39,9842 EUR (08.08.2024)
52 Wochen Hoch Datum	49,8651 EUR (18.12.2023)
52 Wochen Tief Datum	39,8077 EUR (08.11.2023)

Aktuellstes Research

Branchen		Märkte	
Datum	Überschrift	Download	
12.08.2024	 Global Equity Ratings		
12.08.2024	 Aktienempfehlungen Global		
24.07.2024	 Global Equity Ratings		
24.07.2024	 Aktienempfehlungen Global		
15.07.2024	 Aktienempfehlungen Global	