


# FIELMANN AG FUTURE (FIEG) - EUX/202408

12.07.2024 18:58:20

**Kurs**  
**42,9656** EUR

**Differenz**  **-1,43% (-0,62)**

**Stammdaten**

Symbol: FIEGQ24  
 Börse: Eurex  
 Währung: EUR  
 Wertpapierkategorie: Future  
 Basiswert: FIELMANN AG  
 Fälligkeit: 08-2024  
 Kontraktgröße: 100

**Marktdaten**

Geld (Volumen): - EUR (-)  
 Brief (Volumen): - EUR (-)  
 Eröffnung: 42,9656 EUR  
 Hoch: 42,9656 EUR  
 Tief: 42,9656 EUR  
 Schluss Vortag: 43,5876 EUR  
 Basiswert: FIELMANN AG  
 Kurs Basiswerts (Datum): 42,80 (12.07.24)  
 Schlusskurs (Datum): 42,97 (12.07.24)  
 Open Interest: 0

**Performance und Risiko**

	6M	1J	3J
Perf (%)	-11,65%	-	-
Perf (abs.)	-5,67	-	-
Beta	-	-	-
Volatilität	22,26	-	-

**Futures und Optionen**

Zugehörige Futures: -  
 Zugehörige Optionen: -












Die Wertentwicklung der Vergangenheit lässt keine verlässlichen Rückschlüsse auf die zukünftige Entwicklung eines Finanzinstruments zu.  
 Quelle: FactSet

**Kursdaten**

Ø Kurs 5 Tage | Ø Volumen 5 Tage (Stk.): 42,1335 EUR (0)  
 Ø Kurs 30 Tage | Ø Volumen 30 Tage (Stk.): 42,7462 EUR (0)  
 Ø Kurs 100 Tage | Ø Volumen 100 Tage (Stk.): 43,1599 EUR (0)  
 Ø Kurs 250 Tage | Ø Volumen 250 Tage: - EUR (-)  
 Hoch seit 1.1. | Datum: 48,8327 EUR (22.01.2024)  
 Tief seit 1.1. | Datum: 41,0823 EUR (10.07.2024)  
 52 Wochen Hoch | Datum: - EUR (-)  
 52 Wochen Tief | Datum: - EUR (-)

**Aktuellstes Research**

Branchen		Märkte	
Datum		Überschrift	Download
12.07.2024		Global Equity Ratings	
12.07.2024		Aktienempfehlungen Global	
21.06.2024		Equity Weekly	
21.06.2024		Global Equity Ratings	
21.06.2024		Aktienempfehlungen Global	