

RECKITT BENCKISER PLC FUTURE (RBFQ) - EUX/202408

16.08.2024 18:59:58

Kurs
4.272,00 GBPDifferenz  -0,11% (-4,59)

Stammdaten

Symbol	RBFQ24
Börse	Eurex
Währung	GBP
Wertpapierkategorie	Future
Basiswert	RECKITT BENCKISER GROUP REGISTERED SHARES LS -,10
Fälligkeit	08-2024
Kontraktgröße	1.000

Marktdaten

Geld (Volumen)	- GBp (-)
Brief (Volumen)	- GBp (-)
Eröffnung	4.272,00 GBp
Hoch	4.272,00 GBp
Tief	4.272,00 GBp
Schluss Vortag	4.276,585 GBp
Basiswert	RECKITT BENCKISER GROUP REGISTERED SHARES LS -,10
Kurs Basiswerts (Datum)	4.272,00 (16.08.24)
Schlusskurs (Datum)	4.272,00 (16.08.24)
Open Interest	0

Performance und Risiko

	6M	1J	3J
Perf (%)	-26,58%	-27,95%	-
Perf (abs.)	-1.546,71	-1.657,48	-
Beta	-	-	-
Volatilität	40,17	30,00	-

Futures und Optionen

Zugehörige Futures	-
Zugehörige Optionen	-

5J












Die Wertentwicklung der Vergangenheit lässt keine verlässlichen Rückschlüsse auf die zukünftige Entwicklung eines Finanzinstruments zu.
Quelle: FactSet

Kursdaten

Ø Kurs 5 Tage Ø Volumen 5 Tage (Stk.)	4.233,95 GBp (0)
Ø Kurs 30 Tage Ø Volumen 30 Tage (Stk.)	4.238,65 GBp (0)
Ø Kurs 100 Tage Ø Volumen 100 Tage (Stk.)	4.350,83 GBp (0)
Ø Kurs 250 Tage Ø Volumen 250 Tage	5.123,05 GBp (0)
Hoch seit 1.1. Datum	5.918,31 GBp (26.02.2024)
Tief seit 1.1. Datum	4.028,44 GBp (29.07.2024)
52 Wochen Hoch Datum	6.132,54 GBp (23.10.2023)
52 Wochen Tief Datum	4.028,44 GBp (29.07.2024)

Aktuellstes Research

Basiswert	Branchen		
Datum		Überschrift	Download
04.05.2022		Global Equity Ratings	
04.05.2022		Aktienempfehlungen Global	
27.04.2022		Global Equity Ratings	
27.04.2022		Aktienempfehlungen Global	
14.04.2022		Global Equity Ratings	