

CASINO, GUICHARD-PERRACHON S.A. FUTURE (CAJG) - EUX/202408

16.07.2024 18:50:03

Kurs
3,5521 EURDifferenz  -2,21% (-0,08)

Stammdaten

| | |
|---------------------|----------------------------------|
| Symbol | CAJGQ24 |
| Börse | Eurex |
| Währung | EUR |
| Wertpapierkategorie | Future |
| Basiswert | CASINO GUICHARD-PERRACHON ET CIE |
| Fälligkeit | 08-2024 |
| Kontraktgröße | 100 |

Marktdaten

| | |
|-------------------------|----------------------------------|
| Geld (Volumen) | - EUR (-) |
| Brief (Volumen) | - EUR (-) |
| Eröffnung | 3,5521 EUR |
| Hoch | 3,5521 EUR |
| Tief | 3,5521 EUR |
| Schluss Vortag | 3,6323 EUR |
| Basiswert | CASINO GUICHARD-PERRACHON ET CIE |
| Kurs Basiswerts (Datum) | 3,7525 (17.07.24) |
| Schlusskurs (Datum) | 3,55 (16.07.24) |
| Open Interest | 0 |

Performance und Risiko

| | 6M | 1J | 3J |
|-------------|----------|----|----|
| Perf (%) | +560,86% | - | - |
| Perf (abs.) | +3,01 | - | - |
| Beta | - | - | - |
| Volatilität | 689,46 | - | - |

Futures und Optionen

| | |
|---------------------|---|
| Zugehörige Futures | - |
| Zugehörige Optionen | - |













5J

Die Wertentwicklung der Vergangenheit lässt keine verlässlichen Rückschlüsse auf die zukünftige Entwicklung eines Finanzinstruments zu.
Quelle: FactSet

Kursdaten

| | |
|---|-------------------------|
| Ø Kurs 5 Tage Ø Volumen 5 Tage (Stk.) | 3,7852 EUR (0) |
| Ø Kurs 30 Tage Ø Volumen 30 Tage (Stk.) | 2,7170 EUR (0) |
| Ø Kurs 100 Tage Ø Volumen 100 Tage (Stk.) | 0,9420 EUR (0) |
| Ø Kurs 250 Tage Ø Volumen 250 Tage | - EUR (-) |
| Hoch seit 1.1. Datum | 3,9803 EUR (03.07.2024) |
| Tief seit 1.1. Datum | 0,0238 EUR (18.04.2024) |
| 52 Wochen Hoch Datum | - EUR (-) |
| 52 Wochen Tief Datum | - EUR (-) |

Aktuellstes Research

| Branchen | | Märkte | |
|------------|---|---|--|
| Datum | Überschrift | Download | |
| 15.07.2024 |  Aktienempfehlungen Global |  | |
| 12.07.2024 |  Global Equity Ratings |  | |
| 21.06.2024 |  Equity Weekly |  | |
| 21.06.2024 |  Global Equity Ratings |  | |
| 21.06.2024 |  Aktienempfehlungen Global |  | |