


# BECTON, DICKINSON & CO. FUTURE (BDXF) - EUX/202408

16.07.2024 18:49:58

**Kurs**  
**228,5919** USD

**Differenz**  **-0,33% (-0,76)**

**Stammdaten**

Symbol: BDXFQ24  
 Börse: Eurex  
 Währung: USD  
 Wertpapierkategorie: Future  
 Basiswert: BECTON DICKINSON AND CO.  
 Fälligkeit: 08-2024  
 Kontraktgröße: 100

**Marktdaten**

Geld (Volumen): - USD (-)  
 Brief (Volumen): - USD (-)  
 Eröffnung: 228,5919 USD  
 Hoch: 228,5919 USD  
 Tief: 228,5919 USD  
 Schluss Vortag: 229,3484 USD  
 Basiswert: BECTON DICKINSON AND CO.  
 Kurs Basiswerts (Datum): 230,70 (16.07.24)  
 Schlusskurs (Datum): 228,59 (16.07.24)  
 Open Interest: 0

**Performance und Risiko**

	6M	1J	3J
Perf (%)	-5,54%	-	-
Perf (abs.)	-13,41	-	-
Beta	-	-	-
Volatilität	16,82	-	-

**Futures und Optionen**

Zugehörige Futures: -  
 Zugehörige Optionen: -






Die Wertentwicklung der Vergangenheit lässt keine verlässlichen Rückschlüsse auf die zukünftige Entwicklung eines Finanzinstruments zu.  
 Quelle: FactSet

**Kursdaten**

Ø Kurs 5 Tage | Ø Volumen 5 Tage (Stk.): 227,1730 USD (0)  
 Ø Kurs 30 Tage | Ø Volumen 30 Tage (Stk.): 233,7733 USD (0)  
 Ø Kurs 100 Tage | Ø Volumen 100 Tage (Stk.): 238,2885 USD (0)  
 Ø Kurs 250 Tage | Ø Volumen 250 Tage: - USD (-)  
 Hoch seit 1.1. | Datum: 253,1592 USD (08.01.2024)  
 Tief seit 1.1. | Datum: 220,6675 USD (10.07.2024)  
 52 Wochen Hoch | Datum: - USD (-)  
 52 Wochen Tief | Datum: - USD (-)

**Aktuellstes Research**

Branchen		Märkte	
Datum		Überschrift	Download
15.07.2024		Aktienempfehlungen Global	
12.07.2024		Global Equity Ratings	
09.07.2024		Aktienempfehlungen Österreich	
24.06.2024		Aktienempfehlungen Österreich	
21.06.2024		Global Equity Ratings	