


# MICROSOFT CORP. FUTURE (MSTF) - EUX/202408

16.07.2024 18:50:42

**Kurs**  
**450,1483** USD

**Differenz**  **-1,44% (-6,56)**

**Stammdaten**

Symbol: MSTFQ24  
 Börse: Eurex  
 Währung: USD  
 Wertpapierkategorie: Future  
 Basiswert: MICROSOFT CORP.  
 Fälligkeit: 08-2024  
 Kontraktgröße: 100

**Marktdaten**

Geld (Volumen): - USD (-)  
 Brief (Volumen): - USD (-)  
 Eröffnung: 450,1483 USD  
 Hoch: 450,1483 USD  
 Tief: 450,1483 USD  
 Schluss Vortag: 456,705 USD  
 Basiswert: MICROSOFT CORP.  
 Kurs Basiswerts (Datum): 440,58 (17.07.24)  
 Schlusskurs (Datum): 450,15 (16.07.24)  
 Open Interest: 45

**Performance und Risiko**

	6M	1J	3J
Perf (%)	+11,84%	-	-
Perf (abs.)	+47,66	-	-
Beta	-	-	-
Volatilität	19,51	-	-

**Futures und Optionen**

Zugehörige Futures: -  
 Zugehörige Optionen: -












Die Wertentwicklung der Vergangenheit lässt keine verlässlichen Rückschlüsse auf die zukünftige Entwicklung eines Finanzinstruments zu.  
 Quelle: FactSet

**Kursdaten**

Ø Kurs 5 Tage | Ø Volumen 5 Tage (Stk.): 456,1951 USD (0)  
 Ø Kurs 30 Tage | Ø Volumen 30 Tage (Stk.): 450,6921 USD (0)  
 Ø Kurs 100 Tage | Ø Volumen 100 Tage (Stk.): 431,3313 USD (0)  
 Ø Kurs 250 Tage | Ø Volumen 250 Tage: - USD (-)  
 Hoch seit 1.1. | Datum: 468,5339 USD (05.07.2024)  
 Tief seit 1.1. | Datum: 381,5402 USD (08.01.2024)  
 52 Wochen Hoch | Datum: - USD (-)  
 52 Wochen Tief | Datum: - USD (-)

**Aktuellstes Research**

Basiswert	Branchen	Märkte		
Datum			Überschrift	Download
15.07.2024			Aktienempfehlungen Global	
12.07.2024			Global Equity Ratings	
21.06.2024			Global Equity Ratings	
21.06.2024			Aktienempfehlungen Global	
14.06.2024			Global Equity Ratings	