

SARTORIUS AG FUTURE (SRTF) - EUX/202408

26.07.2024 18:35:56

Kurs
243,865 EURDifferenz  6,51% (14,91)

Stammdaten

Symbol	SRTFQ24
Börse	Eurex
Währung	EUR
Wertpapierkategorie	Future
Basiswert	SARTORIUS AG VZ
Fälligkeit	08-2024
Kontraktgröße	100

Marktdaten

Geld (Volumen)	- EUR (-)
Brief (Volumen)	- EUR (-)
Eröffnung	243,865 EUR
Hoch	243,865 EUR
Tief	243,865 EUR
Schluss Vortag	228,9556 EUR
Basiswert	SARTORIUS AG VZ
Kurs Basiswerts (Datum)	243,30 (26.07.24)
Schlusskurs (Datum)	243,87 (26.07.24)
Open Interest	0

Performance und Risiko

	6M	1J	3J
Perf (%)	-27,82%	-34,44%	-
Perf (abs.)	-93,98	-128,13	-
Beta	-	-	-
Volatilität	53,81	50,86	-

Futures und Optionen

Zugehörige Futures	-
Zugehörige Optionen	-

5J












Die Wertentwicklung der Vergangenheit lässt keine verlässlichen Rückschlüsse auf die zukünftige Entwicklung eines Finanzinstruments zu.

Quelle: FactSet

Kursdaten

Ø Kurs 5 Tage Ø Volumen 5 Tage (Stk.)	225,390 EUR (0)
Ø Kurs 30 Tage Ø Volumen 30 Tage (Stk.)	228,283 EUR (0)
Ø Kurs 100 Tage Ø Volumen 100 Tage (Stk.)	283,607 EUR (0)
Ø Kurs 250 Tage Ø Volumen 250 Tage	307,648 EUR (0)
Hoch seit 1.1. Datum	387,121 EUR (22.03.2024)
Tief seit 1.1. Datum	205,065 EUR (22.07.2024)
52 Wochen Hoch Datum	390,330 EUR (31.08.2023)
52 Wochen Tief Datum	205,065 EUR (22.07.2024)

Aktuellstes Research

Branchen		Märkte	
Datum		Überschrift	Download
26.07.2024		Equity Weekly	
24.07.2024		Global Equity Ratings	
24.07.2024		Aktienempfehlungen Global	
15.07.2024		Aktienempfehlungen Global	
12.07.2024		Global Equity Ratings	