

## SARTORIUS AG FUTURE (SRTF) - EUX/202408

26.07.2024 18:35:56

Kurs  
**243,865** EURDifferenz  6,51% (14,91)

## Stammdaten

|                     |                 |
|---------------------|-----------------|
| Symbol              | SRTFQ24         |
| Börse               | Eurex           |
| Währung             | EUR             |
| Wertpapierkategorie | Future          |
| Basiswert           | SARTORIUS AG VZ |
| Fälligkeit          | 08-2024         |
| Kontraktgröße       | 100             |

## Marktdaten

|                         |                   |
|-------------------------|-------------------|
| Geld (Volumen)          | - EUR (-)         |
| Brief (Volumen)         | - EUR (-)         |
| Eröffnung               | 243,865 EUR       |
| Hoch                    | 243,865 EUR       |
| Tief                    | 243,865 EUR       |
| Schluss Vortag          | 228,9556 EUR      |
| Basiswert               | SARTORIUS AG VZ   |
| Kurs Basiswerts (Datum) | 243,30 (26.07.24) |
| Schlusskurs (Datum)     | 243,87 (26.07.24) |
| Open Interest           | 0                 |

## Performance und Risiko

|             | 6M      | 1J      | 3J |
|-------------|---------|---------|----|
| Perf (%)    | -27,82% | -34,44% | -  |
| Perf (abs.) | -93,98  | -128,13 | -  |
| Beta        | -       | -       | -  |
| Volatilität | 53,81   | 50,86   | -  |

## Futures und Optionen

|                     |   |
|---------------------|---|
| Zugehörige Futures  | - |
| Zugehörige Optionen | - |

5J













Die Wertentwicklung der Vergangenheit lässt keine verlässlichen Rückschlüsse auf die zukünftige Entwicklung eines Finanzinstruments zu.

Quelle: FactSet

## Kursdaten

|   |                          |
|---|--------------------------|
| Ø Kurs 5 Tage   Ø Volumen 5 Tage (Stk.)     | 225,390 EUR (0)          |
| Ø Kurs 30 Tage   Ø Volumen 30 Tage (Stk.)   | 228,283 EUR (0)          |
| Ø Kurs 100 Tage   Ø Volumen 100 Tage (Stk.) | 283,607 EUR (0)          |
| Ø Kurs 250 Tage   Ø Volumen 250 Tage        | 307,648 EUR (0)          |
| Hoch seit 1.1.   Datum                      | 387,121 EUR (22.03.2024) |
| Tief seit 1.1.   Datum                      | 205,065 EUR (22.07.2024) |
| 52 Wochen Hoch   Datum                      | 390,330 EUR (31.08.2023) |
| 52 Wochen Tief   Datum                      | 205,065 EUR (22.07.2024) |

## Aktuellstes Research

| Branchen   |   | Märkte  |  |
|------------|---|---|--|
| Datum      | Überschrift   | Download  |  |
| 26.07.2024 |  Equity Weekly             |  |  |
| 24.07.2024 |  Global Equity Ratings     |  |  |
| 24.07.2024 |  Aktienempfehlungen Global |  |  |
| 15.07.2024 |  Aktienempfehlungen Global |  |  |
| 12.07.2024 |  Global Equity Ratings     |  |  |