


MERCK & CO. INC. FUTURE (MCCF) - EUX/202408

08.07.2024 18:32:45

Kurs
126,4966 USD

Differenz  **-0,60% (-0,77)**

Stammdaten

Symbol: MCCFQ24
 Börse: Eurex
 Währung: USD
 Wertpapierkategorie: Future
 Basiswert: MERCK & CO. INC.
 Fälligkeit: 08-2024
 Kontraktgröße: 100

Marktdaten

Geld (Volumen): - USD (-)
 Brief (Volumen): - USD (-)
 Eröffnung: 126,4966 USD
 Hoch: 126,4966 USD
 Tief: 126,4966 USD
 Schluss Vortag: 127,264 USD
 Basiswert: MERCK & CO. INC.
 Kurs Basiswerts (Datum): 125,78 (08.07.24)
 Schlusskurs (Datum): 126,50 (08.07.24)
 Open Interest: 0

Performance und Risiko

	6M	1J	3J
Perf (%)	+6,56%	-	-
Perf (abs.)	+7,78	-	-
Beta	-	-	-
Volatilität	16,08	-	-

Futures und Optionen

Zugehörige Futures: -
 Zugehörige Optionen: -












Die Wertentwicklung der Vergangenheit lässt keine verlässlichen Rückschlüsse auf die zukünftige Entwicklung eines Finanzinstruments zu.
 Quelle: FactSet

Kursdaten

Ø Kurs 5 Tage Ø Volumen 5 Tage (Stk.)	127,1280 USD (0)
Ø Kurs 30 Tage Ø Volumen 30 Tage (Stk.)	129,5929 USD (0)
Ø Kurs 100 Tage Ø Volumen 100 Tage (Stk.)	129,0243 USD (0)
Ø Kurs 250 Tage Ø Volumen 250 Tage	- USD (-)
Hoch seit 1.1. Datum	134,2896 USD (25.06.2024)
Tief seit 1.1. Datum	114,0310 USD (02.01.2024)
52 Wochen Hoch Datum	- USD (-)
52 Wochen Tief Datum	- USD (-)

Aktuellstes Research

Basiswert	Branchen	Märkte		
Datum			Überschrift	Download
21.06.2024			Global Equity Ratings	
21.06.2024			Aktienempfehlungen Global	
14.06.2024			Global Equity Ratings	
14.06.2024			Aktienempfehlungen Global	
29.05.2024			Global Equity Ratings	