


PFIZER INC. FUTURE (PFEF) - EUX/202408

30.04.2024 18:39:44

Kurs
25,2853 USD

Differenz  -0,31% (-0,08)

Stammdaten

Symbol PFEFQ24
 Börse Eurex
 Währung USD
 Wertpapierkategorie Future
 Basiswert PFIZER INC
 Fälligkeit 08-2024
 Kontraktgröße 100

Marktdaten

Geld (Volumen) - USD (-)
 Brief (Volumen) - USD (-)
 Eröffnung 25,2853 USD
 Hoch 25,2853 USD
 Tief 25,2853 USD
 Schluss Vortag 25,3648 USD
 Basiswert PFIZER INC
 Kurs Basiswerts (Datum) 25,655 (30.04.24)
 Schlusskurs (Datum) 25,29 (30.04.24)
 Open Interest 0

Performance und Risiko

	6M	1J	3J
Perf (%)	-15,63%	-	-
Perf (abs.)	-4,70	-	-
Beta	-	-	-
Volatilität	27,32	-	-

Futures und Optionen

Zugehörige Futures -
 Zugehörige Optionen -












Die Wertentwicklung der Vergangenheit lässt keine verlässlichen Rückschlüsse auf die zukünftige Entwicklung eines Finanzinstruments zu.
 Quelle: FactSet

Kursdaten

Ø Kurs 5 Tage | Ø Volumen 5 Tage (Stk.) 25,4537 USD (0)
 Ø Kurs 30 Tage | Ø Volumen 30 Tage (Stk.) 26,4478 USD (0)
 Ø Kurs 100 Tage | Ø Volumen 100 Tage (Stk.) 27,2771 USD (0)
 Ø Kurs 250 Tage | Ø Volumen 250 Tage - USD (-)
 Hoch seit 1.1. | Datum 29,5713 USD (02.01.2024)
 Tief seit 1.1. | Datum 24,9736 USD (18.04.2024)
 52 Wochen Hoch | Datum - USD (-)
 52 Wochen Tief | Datum - USD (-)

Aktuellstes Research

Basiswert	Branchen	Märkte		
Datum			Überschrift	Download
26.04.2024			Global Equity Ratings	
26.04.2024			Aktienempfehlungen Global	
03.04.2024			Global Equity Ratings	
03.04.2024			Aktienempfehlungen Global	
13.03.2024			Global Equity Ratings	