


JOHNSON & JOHNSON FUTURE (JNJF) - EUX/202408

03.05.2024 18:33:00

Kurs
149,6654 USD

Differenz  **-0,70% (-1,05)**

Stammdaten

Symbol JNJFQ24
 Börse Eurex
 Währung USD
 Wertpapierkategorie Future
 Basiswert JOHNSON & JOHNSON
 Fälligkeit 08-2024
 Kontraktgröße 100

Marktdaten

Geld (Volumen) - USD (-)
 Brief (Volumen) - USD (-)
 Eröffnung 149,6654 USD
 Hoch 149,6654 USD
 Tief 149,6654 USD
 Schluss Vortag 150,7195 USD
 Basiswert JOHNSON & JOHNSON
 Kurs Basiswerts (Datum) 149,27 (03.05.24)
 Schlusskurs (Datum) 149,67 (03.05.24)
 Open Interest 0

Performance und Risiko

	6M	1J	3J
Perf (%)	-3,66%	-	-
Perf (abs.)	-5,68	-	-
Beta	-	-	-
Volatilität	14,13	-	-

Futures und Optionen

Zugehörige Futures -
 Zugehörige Optionen -












Die Wertentwicklung der Vergangenheit lässt keine verlässlichen Rückschlüsse auf die zukünftige Entwicklung eines Finanzinstruments zu.
 Quelle: FactSet

Kursdaten

Ø Kurs 5 Tage | Ø Volumen 5 Tage (Stk.) 148,7106 USD (0)
 Ø Kurs 30 Tage | Ø Volumen 30 Tage (Stk.) 152,3058 USD (0)
 Ø Kurs 100 Tage | Ø Volumen 100 Tage (Stk.) 158,7436 USD (0)
 Ø Kurs 250 Tage | Ø Volumen 250 Tage - USD (-)
 Hoch seit 1.1. | Datum 165,3957 USD (01.03.2024)
 Tief seit 1.1. | Datum 145,5805 USD (17.04.2024)
 52 Wochen Hoch | Datum - USD (-)
 52 Wochen Tief | Datum - USD (-)

Aktuellstes Research

Basiswert	Branchen	Märkte		
Datum			Überschrift	Download
26.04.2024			Global Equity Ratings	
26.04.2024			Aktienempfehlungen Global	
03.04.2024			Global Equity Ratings	
03.04.2024			Aktienempfehlungen Global	
13.03.2024			Global Equity Ratings	