


DEERE & CO. FUTURE (DEFF) - EUX/202408

16.07.2024 18:50:09

Kurs
379,3035 USD

Differenz  2,27% (8,43)

Stammdaten

Symbol DEFFQ24
 Börse Eurex
 Währung USD
 Wertpapierkategorie Future
 Basiswert DEERE & CO
 Fälligkeit 08-2024
 Kontraktgröße 100

Marktdaten

Geld (Volumen) - USD (-)
 Brief (Volumen) - USD (-)
 Eröffnung 379,3035 USD
 Hoch 379,3035 USD
 Tief 379,3035 USD
 Schluss Vortag 370,8749 USD
 Basiswert DEERE & CO
 Kurs Basiswerts (Datum) 384,15 (17.07.24)
 Schlusskurs (Datum) 379,30 (16.07.24)
 Open Interest 0

Performance und Risiko

| | 6M | 1J | 3J |
|-------------|--------|----|----|
| Perf (%) | -4,59% | - | - |
| Perf (abs.) | -18,26 | - | - |
| Beta | - | - | - |
| Volatilität | 20,74 | - | - |

Futures und Optionen

Zugehörige Futures -
 Zugehörige Optionen -













Die Wertentwicklung der Vergangenheit lässt keine verlässlichen Rückschlüsse auf die zukünftige Entwicklung eines Finanzinstruments zu.
 Quelle: FactSet

Kursdaten

Ø Kurs 5 Tage | Ø Volumen 5 Tage (Stk.) 366,5317 USD (0)
 Ø Kurs 30 Tage | Ø Volumen 30 Tage (Stk.) 371,6657 USD (0)
 Ø Kurs 100 Tage | Ø Volumen 100 Tage (Stk.) 388,1132 USD (0)
 Ø Kurs 250 Tage | Ø Volumen 250 Tage - USD (-)
 Hoch seit 1.1. | Datum 420,2789 USD (04.04.2024)
 Tief seit 1.1. | Datum 350,5365 USD (10.07.2024)
 52 Wochen Hoch | Datum - USD (-)
 52 Wochen Tief | Datum - USD (-)

Aktuellstes Research

| Basiswert | Branchen | Märkte | | |
|------------|---|--------|---------------------------|---|
| Datum | | | Überschrift | Download |
| 15.07.2024 |  | | Aktienempfehlungen Global |  |
| 12.07.2024 |  | | Global Equity Ratings |  |
| 21.06.2024 |  | | Global Equity Ratings |  |
| 21.06.2024 |  | | Aktienempfehlungen Global |  |
| 14.06.2024 |  | | Global Equity Ratings |  |