

LILLY & CO., ELI FUTURE (LLYF) - EUX/202408

26.06.2024 18:33:09

Kurs
908,6869 USD
 Differenz  -0,33% (-3,04)

Stammdaten

Symbol LLYFQ24
Börse Eurex
Währung USD
Wertpapierkategorie Future
Basiswert ELI LILLY AND COMPANY
Fälligkeit 08-2024
Kontraktgröße 100

Marktdaten

Geld (Volumen) - USD (-)
Brief (Volumen) - USD (-)
Eröffnung 908,6869 USD
Hoch 908,6869 USD
Tief 908,6869 USD
Schluss Vortag 911,7316 USD
Basiswert ELI LILLY AND COMPANY
Kurs Basiswerts (Datum) 901,275 (26.06.24)
Schlusskurs (Datum) 908,69 (26.06.24)
Open Interest 0

Performance und Risiko

	6M	1J	3J
Perf (%)	+55,39%	-	-
Perf (abs.)	+324,98	-	-
Beta	-	-	-
Volatilität	27,90	-	-

Futures und Optionen

Zugehörige Futures -
Zugehörige Optionen -

5J







Die Wertentwicklung der Vergangenheit lässt keine verlässlichen Rückschlüsse auf die zukünftige Entwicklung eines Finanzinstruments zu.
 Quelle: FactSet

Kursdaten

Ø Kurs 5 Tage Ø Volumen 5 Tage (Stk.)	903,6189 USD (0)
Ø Kurs 30 Tage Ø Volumen 30 Tage (Stk.)	847,7598 USD (0)
Ø Kurs 100 Tage Ø Volumen 100 Tage (Stk.)	794,3223 USD (0)
Ø Kurs 250 Tage Ø Volumen 250 Tage	- USD (-)
Hoch seit 1.1. Datum	911,7316 USD (25.06.2024)
Tief seit 1.1. Datum	601,6385 USD (02.01.2024)
52 Wochen Hoch Datum	- USD (-)
52 Wochen Tief Datum	- USD (-)

Aktuellstes Research

Basiswert	Branchen	Märkte		
Datum			Überschrift	Download
21.06.2024			Global Equity Ratings	
21.06.2024			Aktienempfehlungen Global	
14.06.2024			Global Equity Ratings	
14.06.2024			Aktienempfehlungen Global	
29.05.2024			Global Equity Ratings	